


Optipress-Aquaplus

gültig ab: 04. Februar 2026



NUSSBAUM_{RN}

Gut installiert Bien installé Ben installato

Systembeschreibung

Inhaltsverzeichnis

| | | |
|----------|--|-----------|
| 1 | Allgemeine Informationen | 4 |
| 1.1 | Zielgruppen | 4 |
| 2 | Systemgewährleistung | 5 |
| 2.1 | Nussbaum Gewährleistung | 5 |
| 2.2 | Systemkennzeichnung | 6 |
| 3 | Systemkomponenten | 7 |
| 3.1 | Optipress-Aquaplus-Pressfittings | 7 |
| 3.1.1 | Werkstoffe und Eigenschaften Dichtringe | 9 |
| 3.1.2 | Prüfsicherheit durch die SC-Contour | 9 |
| 3.2 | Optipress-Edelstahlrohre | 10 |
| 3.2.1 | Prüfung, Qualitätsüberwachung der Rohre | 10 |
| 3.2.2 | Lieferform | 10 |
| 3.3 | Optipress-Systemarmaturen | 10 |
| 4 | Einsatzbereiche Optipress-Aquaplus | 11 |
| 4.1 | Einsatzbereiche von Optipress-Aquaplus-Fittings, -Dichtringen und -Rohren .. | 11 |
| 4.1.1 | Einsatzbereiche für flüssige Medien | 11 |
| 4.1.2 | Einsatzbereiche für gasförmige Medien | 17 |
| 4.2 | Einsatzbereiche von Optipress-Systemarmaturen | 21 |
| 4.2.1 | Trinkwasser | 21 |
| 4.2.2 | Nachbehandeltes Wasser | 21 |
| 4.2.3 | Spezialeinsätze | 21 |
| 4.3 | Hinweise und Einschränkungen zum Einsatzbereich von Optipress-Aquaplus .. | 22 |
| 4.3.1 | Hinweise zu Installationen mit technischen Gasen | 23 |
| 4.4 | Desinfektion | 23 |
| 4.4.1 | Kurzfristige oder Standdesinfektion des Trinkwasser-Verteilsystems | 24 |
| 4.4.2 | Dauerdesinfektion des Trinkwassers | 24 |
| 4.5 | Freigegebene Kälte- und Wärmeträgerflüssigkeiten | 24 |
| 4.6 | Nicht geeignete Einsatzbereiche von Optipress-Aquaplus | 25 |
| 4.7 | Optipress-Aquaplus für höhere Drücke | 26 |
| 4.7.1 | Betriebsdrücke von Optipress-Rohrleitungskomponenten | 26 |
| 5 | Planung und Ausführung | 27 |
| 5.1 | Normen und Regelwerke | 27 |
| 5.2 | Weiterführende Informationen | 27 |
| 5.3 | Mischinstallationen | 27 |
| 5.3.1 | Zulässige Mischinstallationen mit Optipress-Aquaplus | 28 |
| 5.4 | Technische Dämmung | 28 |

| | | |
|--------|--|----|
| 5.5 | Schutz vor Aussenkorrosion | 29 |
| 5.6 | Druckerhöhungsanlagen (Pumpstationen) | 30 |
| 5.7 | Elektrische Begleitheizungen..... | 30 |
| 5.8 | Potenzialausgleich | 31 |
| 5.9 | Transport und Lagerung der Rohre, Fittings und Armaturen | 31 |
| 5.10 | Werkzeuge | 32 |
| 5.11 | Rohrbefestigungen..... | 33 |
| 5.12 | Verlegen der Rohre | 34 |
| 5.12.1 | Mindestrohrlängen zwischen zwei Verpressungen | 34 |
| 5.12.2 | Minimaler Platzbedarf für den Pressvorgang | 35 |
| 5.12.3 | Masse von Optipress-Aquaplast-Pressfitting-Kombinationen..... | 36 |
| 5.12.4 | Größenbestimmung Verteiler- und Sockelkästen..... | 39 |
| 5.13 | Ablängen der Rohre | 40 |
| 5.14 | Biegen der Rohre..... | 40 |
| 5.15 | Optipress-Verbindung herstellen..... | 40 |
| 5.16 | Gewindeverbindungen | 40 |
| 5.17 | Flanschverbindungen | 40 |
| 5.17.1 | Flanschverbindung herstellen..... | 41 |
| 5.18 | Druckprüfung | 41 |

1 Allgemeine Informationen

1.1 Zielgruppen

Die Informationen in diesem Dokument richten sich an folgende Personengruppen:

- Heizungs- und Sanitärfachkräfte bzw. unterwiesenes Fachpersonal
- Planerinnen und Planer
- Fachkräfte Betriebsunterhalt

Die Anwendung von Nussbaum Produkten muss unter Einhaltung der allgemein anerkannten Regeln der Technik und der Nussbaum Anleitungen erfolgen.

2 Systemgewährleistung

2.1 Nussbaum Gewährleistung

Voraussetzung für unsere umfassende Systemgewährleistung gemäss unserer Gewährleistungsvereinbarung mit dem Schweizerisch-Liechtensteinischen Gebäudetechnikverband (suissetec) sowie für die Systemsicherheit ist die ausschliessliche Verwendung von Nussbaum Systemkomponenten. Diese sind mit dem jeweiligen Systemnamen, «RN» oder «NUSSBAUM» gekennzeichnet. Bei einer Verwendung von Fremdprodukten anderer Hersteller (Mischinstallationen) erlischt die Systemgewährleistung gemäss unserer Gewährleistungsvereinbarung.

Für die vollumfängliche Systemgewährleistung auf Pressverbindungen sind somit zwingend Nussbaum Pressbacken bzw. Pressringe zu verwenden.

Nussbaum Pressverbindungen sind nur mit Nussbaum Presswerkzeugen und Pressbacken/-ringen von uns geprüft. Der Einsatz von Fremd-Presswerkzeugen wird somit nicht empfohlen, ist aber unter gewissen Voraussetzungen technisch möglich:

- Die Backenaufnahme muss für die Aufnahme von Nussbaum Pressbacken geeignet sein.
- Das Presswerkzeug muss genügend Presskraft erzeugen, um eine vollständige Verpressung zu gewährleisten (24 kN bis Ø 35 oder 32 kN bis Ø 108).
- Die Presskraft darf aber nicht zu hoch sein, da sonst die Backen beschädigt werden oder gar brechen könnten.










Die Eignung von Fremd-Presswerkzeugen muss vom jeweiligen Hersteller bestätigt werden. Von der R. Nussbaum AG wird in keinem Fall eine Gewährleistung für die korrekte Funktion von Fremd-Presswerkzeugen im Zusammenhang mit Nussbaum Produkten übernommen.

Bei Dichtheitsprüfungen von Nussbaum Verbindungen darf die Leckortung ausschliesslich mit dem Nussbaum Lecksuchspray durchgeführt werden.

2.2 Systemkennzeichnung

Alle Systemkomponenten, inkl. Pressbacken, sind mit dem jeweiligen Systemnamen, «RN» oder «Nussbaum» gekennzeichnet.

Die Nussbaum Systeme sind zudem farblich gekennzeichnet:

| System | Farbe der Systemkennzeichnungen | Kennzeichnung Rohr und Schutzkappe | Kennzeichnung Pressfitting |
|--------------------|---------------------------------|---|---|
| Optipress-Aquaplus | Grün |  |  |
| Optipress-Therm | Rot |  |  |
| Optipress-Industry | Braun |  |  |
| Optipress-Gaz | Gelb |  |  |
| Optifitt-Press | Schwarz | — |  |

Tab. 1: Farbcodierung der Systemkennzeichnungen

3 Systemkomponenten

3.1 Optipress-Aquaplus-Pressfittings

Für eine rationelle Montage steht ein sehr umfangreiches Pressfitting-Programm zur Verfügung (Bogen, Winkel, T-Stücke, Reduktionen, Übergänge, Verschraubungen usw.).

Pressfittings aus Rotguss und Edelstahl sind mit den System-Edelstahlrohren 1.4521, 1.4520 (nicht für Trinkwasser) und 1.4401 / 1.4404 frei kombinier- und austauschbar.



Pressfittings aus Rotguss

Rotgusslegierungen von Nussbaum sind unter der Werkstoffnummer CC499K und CC246E in der europäischen Norm EN 1982 gelistet. Beide Rotgusslegierungen sind Bestandteil der vom SVGW anerkannten 4MS-Positivliste der trinkwasserhygienisch geeigneten metallenen Werkstoffe. Rotguss ist als Werkstoff in Installationsanlagen universell einsetzbar und kann mit allen bekannten Installationswerkstoffen kombiniert werden. Die bei Nussbaum eingesetzte Legierung ist im Trinkwasser korrosionsbeständig und gegenüber den am häufigsten auftretenden Korrosionsarten Spannungsrisskorrosion und Entzinkungskorrosion sicher.



Pressfittings aus Edelstahl

Pressfittings aus Edelstahl sind aus hochlegiertem und rostbeständigem, austenitischem Cr-Ni-Mo-Stahl, Werkstoffnummer 1.4401 hergestellt.

In den sickenförmigen Kammern an den Pressfitting-Enden ist ein qualitativ hochwertiges Dichtelement eingelegt:

- hochwertiges, alterungsbeständiges Elastomer (EPDM)
- geprüft und zugelassen nach W270
- für Dauerbelastung bis 95 °C
- zugelassen für Trinkwasser entsprechend den KTW-Empfehlungen des deutschen Bundesgesundheitsamtes

Zur Herstellung einer Optipress-Aquaplus-Verbindung wird das Rohr bis an den Anschlag in das Pressfitting eingeführt und an seinem Muffenende mit Presswerkzeug und System-Pressbacken verpresst. Ein Längsschnitt durch eine verpresste Muffe verdeutlicht den form- und kraftschlüssigen Charakter der Pressverbindung:

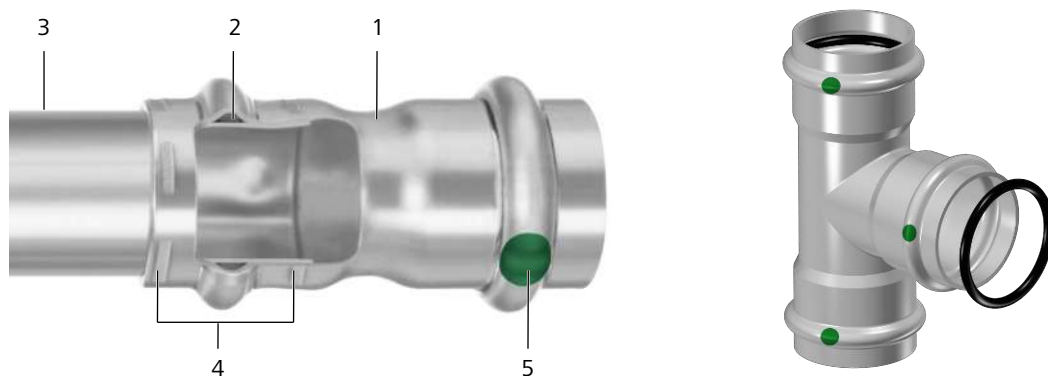


Abb. 1: Optipress-Aquaplus-Pressverbindung bis Ø 15 bis 54 mm

| | | |
|---|--------------------------|---|
| 1 | Fitting | Edelstahl 1.4401 |
| 2 | Dichtring (schwarz) | EPDM |
| 3 | Rohr | Edelstahl 1.4521, 1.4401/1.4404, 1.4520 |
| 4 | Doppelte Verpressung | |
| 5 | Kennzeichnung SC-Contour | |

Durch die Verformung von Pressfitting und Rohr wird die mechanische Festigkeit der Verbindung erzielt. Die Dichtigkeit erfolgt durch den in seinem Querschnitt verformten Dichtring. Die mechanischen Eigenschaften und die Dichtigkeit der Pressverbindung ergeben sich aus der Pressgeometrie der Nussbaum System-Pressbacken.







Abb. 2: Optipress-Aquaplast-XL-Pressverbindung Ø 64, 76.1, 88.9 und 108 mm

| | | |
|---|---------------------|---|
| 1 | Fitting | Edelstahl 1.4401 |
| 2 | Dichtring (schwarz) | EPDM |
| 3 | Trennring | Kunststoff |
| 4 | Schneidring | Edelstahl |
| 5 | Rohr | Edelstahl 1.4521, 1.4401/1.4404, 1.4520 |

Bei den Optipress-XL-Dimensionen wird ein Edelstahl-Schneidring beim Pressvorgang in das Rohr gedrückt und stellt die Festigkeit der Verbindung sicher. Beim Einstecken des Rohrs schützt der Trennring den Dichtring vor Beschädigungen.

3.1.1 Werkstoffe und Eigenschaften Dichtringe

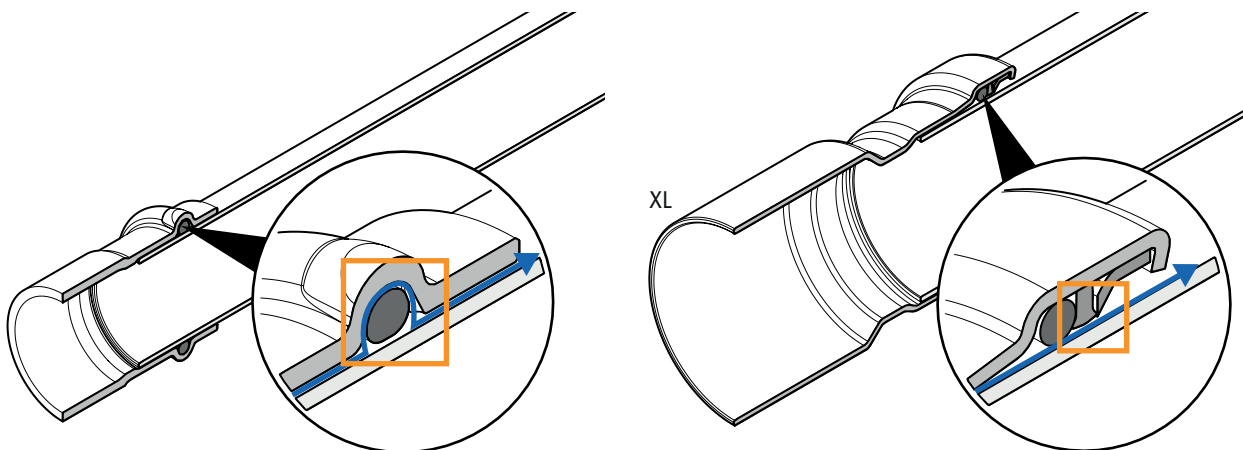
| Dichtring | Werkstoff | Dimension | Prüfdokumente | Eigenschaften |
|--|-----------|-----------|---|---|
|  Dichtring EPDM | EPDM | Bis Ø 108 | <ul style="list-style-type: none"> • SVGW-Zertifikat für Trinkwasserinstallationen • TÜV-Bescheinigung nach Richtlinie 2014/68/EU (Druckgeräte richtlinie) • VdS-Anerkennung für Sprinkleranlagen nass • TÜV-Zertifikat für den Einsatz von Sauerstoff und Acetylen | <ul style="list-style-type: none"> • Sehr hohe Beständigkeit gegenüber Medien wie Wasser, Wasser/Glykol -Gemischen usw. • Sehr hohe Ozonbeständigkeit • Dauerbelastung bis 110 °C • Höhere Temperaturen kurzfristig bis 180 °C möglich (z. B. Solarthermie-Röhrenkollektoren) |
|  Dichtring HNBR (gelb) | HNBR | Bis Ø 108 | <ul style="list-style-type: none"> • SVGW-Zertifikat für Gasinstallationen • TÜV-Zertifikat für den Einsatz von Sauerstoff und Acetylen | <ul style="list-style-type: none"> • Speziell für Gasinstallationen mit Erdgas (Methan) und Flüssiggas (Propan, Butan) geeignet • Sehr hohe Beständigkeit gegenüber Mineralölen und Kraftstoffen wie Motorenöl, Heizöl oder Dieselöl • Geeignet für den Einsatz mit Helium |
|  Dichtring FKM | FKM | Bis Ø 108 | <ul style="list-style-type: none"> • VdS-Anerkennung für Sprinkleranlagen nass und trocken | <ul style="list-style-type: none"> • Sehr hohe Beständigkeit gegenüber Öl und Chemikalien • Weniger geeignet für Wasser und Dampf mit höheren Temperaturen |

Anfragen bezüglich Einsatzbereichen und Anwendungen unter: www.nussbaum.ch/anfrage-werkstoffbestaendigkeit.

3.1.2 Prüfsicherheit durch die SC-Contour

Die SC-Contour ist eine Sicherheitstechnik zur Sichtbarmachung von unverpressten Pressfittings in der Rohrleitungsanlage (SC: Security Checked bzw. sicherheitsgeprüft).

Die SC-Contour bildet zwischen dem unverpressten Pressfitting und dem Rohr eine konstruktive Undichtheit, die bei der Druckprüfung das Prüfmedium sichtbar austreten lässt. Die Sichtbarkeit des unverpressten Pressfittings ist im Druckbereich der entsprechenden Druckprüfung sichergestellt.



Alle Pressfittings von Nussbaum sind mit der SC-Contour versehen.

3.2 Optipress-Edelstahlrohre

Für Installationen mit Optipress-Aquaplast stehen je nach Anwendung und Einsatzbereich drei verschiedene, blanke und unter Schutzgas lasergeschweisste Edelstahl-Systemrohre zur Verfügung.

Hergestellt nach DIN 17440/17455.

Die Datenblätter zu den Nussbaum Produkten sind auf den jeweiligen Produktseiten im Onlineshop unter www.nussbaum.ch verfügbar.

3.2.1 Prüfung, Qualitätsüberwachung der Rohre

Die Fabrikation der Edelstahlrohre untersteht einer laufenden Eigen- sowie einer zusätzlichen Fremdüberwachung durch das MPA NRW (Materialprüfungsamt Nordrhein-Westfalen). Dabei werden die wichtigsten Qualitätsmerkmale der Rohre wie Werkstoffzusammensetzung, Schweißnahtqualität, Rohrabmessungen und Toleranzen, Rohroberfläche usw. überwacht.


3.2.2 Lieferform

Die Rohre werden in Stangen à 3 m und 6 m geliefert und sind mit Schutzkappen gegen Verschmutzungen versehen. Die Schutzkappen der Rohre sind farbcodiert, ☞ «Systemkennzeichnung», Seite 6.

3.3 Optipress-Systemarmaturen

Nussbaum bietet ein umfangreiches Programm von Armaturen mit festen Pressenden in den Dimensionen DN 12 bis DN 50. Zusätzlich zu den Systemarmaturen mit Pressenden bietet Nussbaum eine grosse Auswahl an weiteren Armaturen mit zusätzlichen Anschlussarten, auch in grösseren Dimensionen.

Die Datenblätter zu den Nussbaum Produkten sind auf den jeweiligen Produktseiten im Onlineshop unter www.nussbaum.ch verfügbar.



4 Einsatzbereiche Optipress-Aquaplus

4.1 Einsatzbereiche von Optipress-Aquaplus-Fittings, -Dichtringen und -Rohren

Optipress-Aquaplus bietet mit den verschiedenen Kombinationsmöglichkeiten für viele Anwendungen, unter Berücksichtigung der Beständigkeit, eine wirtschaftliche Lösung.

Beim Einsatz von Nussbaum Optipress-Aquaplus-Systemkomponenten sind die Hinweise und Einschränkungen zu den einzelnen Einsatzbereichen zu beachten, die in den nachfolgenden Kapiteln aufgeführt werden. Generell gelten folgende Hinweise:

- Bei einem Einsatz von Nussbaum Systemkomponenten sind alle Komponenten auf ihre Eignung zu prüfen.
- Bei Beständigkeitsanforderungen gegenüber speziellen Medien oder äusseren Einflüssen, die in den nachfolgenden Kapiteln nicht aufgeführt sind, kann bei Nussbaum eine Eignungsprüfung angefordert werden, siehe Formular unter www.nussbaum.ch/anfrage-werkstoffbestaendigkeit.
- Bei einem Einsatz von Gefahrenstoffen müssen die jeweils gültigen Sicherheitsvorschriften eingehalten werden.
- Die Grenzwerte für Temperatur und Druck sowie die anzuwendenden Werkstoffe der Pressfittings und Rohre sind von der Art der Installation, dem Medium und den normativen Anforderungen abhängig.

4.1.1 Einsatzbereiche für flüssige Medien

4.1.1.1 Trinkwasser

Das System Optipress-Aquaplus ist grundsätzlich ausgelegt und zugelassen für die Erstellung von Trinkwasserinstallationen nach der SVGW-Richtlinie W3. Darunter fällt auch enthärtetes Kalt- und Warmwasser (☞ «Nachbehandeltes Wasser», Seite 12).

| Grenzwerte und Werkstoffe | | |
|------------------------------|-------------|---|
| Temperatur max. | [°C] | 95 |
| Druck max. (Dauerbelastung) | [kPa] (bar) | 1600 (16) |
| Medium | | Trinkwasser gemäss Verordnung des EDI (TBDV) |
| Fittingwerkstoff | | <ul style="list-style-type: none"> • Edelstahl 1.4401 • Rotguss CC499K/CC246E |
| Dichtelement | | EPDM |
| Rohrwerkstoff | | <ul style="list-style-type: none"> • Edelstahl 1.4521 • Edelstahl 1.4401/1.4404 |
| Hinweise und Einschränkungen | | <ul style="list-style-type: none"> • Massnahmen zur Sicherstellung der Korrosionsbeständigkeit ergreifen. • Der Einbau eines Feinfilter unmittelbar nach dem Wasserzähler wird empfohlen. • Nach der Erstbefüllung ist die ganze Installation gemäss der SVGW-Richtlinie W3 zu spülen. |
| Spezialanwendungen | | Bewilligung für Zivilschutzbauten gemäss Prüfung vom Bundesamt für Bevölkerungsschutz BABS. Für Installationen in Zivilschutzbauten ist die TW Schock 1995 «Technische Weisungen für die Schocksicherheit von Einbauteilen in Zivilschutzbauten» zu beachten. |

Tab. 2: Einsatz von Optipress-Aquaplus-Fittings, -Dichtringen und -Rohren in Trinkwasserinstallationen

4.1.1.2 Nachbehandeltes Wasser

| Grenzwerte und Werkstoffe | | |
|------------------------------|-------------|--|
| Temperatur max. | [°C] | 110 |
| Druck max. | [kPa] (bar) | 1600 (16) |
| Medium | | Enthärtetes Wasser |
| Fittingwerkstoff | | <ul style="list-style-type: none"> Edelstahl 1.4401 Rotguss CC499K/CC246E |
| Dichtelement | | EPDM |
| Rohrwerkstoff | | <ul style="list-style-type: none"> Edelstahl 1.4521 Edelstahl 1.4520 Edelstahl 1.4401/1.4404 |
| Hinweise und Einschränkungen | | Bei der Enthärtung von Wasser muss durch Mischen des vollständig enthärteten Wassers mit unbehandeltem Wasser aus der Wasserversorgung sichergestellt werden, dass eine geeignete Resthärte eingestellt wird und die Natriumkonzentration im abgegebenen Trinkwasser den Wert von 200 mg/l (EU-Richtlinie 98/83) nicht übersteigt. |

Tab. 3: Einsatz von Optipress-Aquaplus-Fittings, -Dichtringen und -Rohren mit enthärtetem Wasser

| Grenzwerte und Werkstoffe | | |
|---------------------------|-------------|---|
| Temperatur max. | [°C] | 110 |
| Druck max. | [kPa] (bar) | 1600 (16) |
| Medium | | Teilentsalztes (entkarbonisiertes), vollentsalztes, entionisiertes, Osmose- und destilliertes Wasser |
| Fittingwerkstoff | | Edelstahl 1.4401 |
| Dichtelement | | EPDM |
| Rohrwerkstoff | | <ul style="list-style-type: none"> Edelstahl 1.4521 Edelstahl 1.4520 Edelstahl 1.4401/1.4404 |

Tab. 4: Einsatz von Optipress-Aquaplus-Fittings, -Dichtringen und -Rohren mit teilentsalztem (entkarbonisiertem), vollentsalztem, entionisiertem, Osmose- und destilliertem Wasser

4.1.1.3 Sprinkleranlagen

Ausführung gemäss SVGW-Richtlinien W5/W3 und der Technischen Richtlinie Sprinkleranlagen des SES und den Vorschriften des VKF.

Für VdS konforme Sprinkleranlagen gemäss VdS CEA 4001 sind ausschliesslich Edelstahlrohre gemäss den Vorgaben der VdS Anerkennung G415009 zulässig.

Einsatz gemäss SVGW W3/W5, Technische Richtlinie SES:

| Grenzwerte und Werkstoffe | | |
|---------------------------|--|---|
| Fittingwerkstoff | | <ul style="list-style-type: none"> Edelstahl 1.4401 |
| Dichtelement | | EPDM |
| Rohrwerkstoff | | <ul style="list-style-type: none"> Edelstahl 1.4521 Edelstahl 1.4520 Edelstahl 1.4401/1.4404 |

Tab. 5: Einsatz von Optipress-Aquaplus-Fittings, -Dichtringen und -Rohren in Sprinkleranlagen gemäss SVGW W3/W5, Technische Richtlinie SES

Einsatz in Nassanlagen mit VdS-Zulassung:

| Grenzwerte und Werkstoffe | | |
|---------------------------------|-------------|---|
| Druck max. bei DN 12 bis DN 65 | [kPa] (bar) | 1600 (16) |
| Druck max. bei DN 80 bis DN 100 | [kPa] (bar) | 1250 (12.5) |
| Fittingwerkstoff | | Edelstahl 1.4401 |
| Dichtelement | | EPDM |
| Rohrwerkstoff | | <ul style="list-style-type: none"> • Edelstahl 1.4521 • Edelstahl 1.4520 • Edelstahl 1.4401/1.4404 |

Tab. 6: Einsatz von Optipress-Aquaplus-Fittings, -Dichtringen und -Rohren in Sprinkleranlagen — Nassanlagen mit VdS-Zulassung

Einsatz in Trockenanlagen mit VdS-Zulassung:

| Grenzwerte und Werkstoffe | | |
|---------------------------|--|---|
| Fittingwerkstoff | | Edelstahl 1.4401 |
| Dichtelement | | FKM |
| Rohrwerkstoff | | <ul style="list-style-type: none"> • Edelstahl 1.4521 • Edelstahl 1.4520 • Edelstahl 1.4401/1.4404 |

Tab. 7: Einsatz von Optipress-Aquaplus-Fittings, -Dichtringen und -Rohren in Sprinkleranlagen — Trockenanlagen mit VdS-Zulassung

4.1.1.4 Feuerlöschleitungen

| Grenzwerte und Werkstoffe | | |
|------------------------------|-------------|--|
| Druck max. | [kPa] (bar) | 2500 (25) |
| Medium | | Nassleitung/Trockenleitung |
| Fittingwerkstoff | | <ul style="list-style-type: none"> • Edelstahl 1.4401 • Rotguss CC499K/CC246E |
| Dichtelement | | EPDM |
| Rohrwerkstoff | | <ul style="list-style-type: none"> • Edelstahl 1.4521 • Edelstahl 1.4520 • Edelstahl 1.4401/1.4404 |
| Hinweise und Einschränkungen | | Bei Nassleitungen ist zwingend ein Sicherheitsventil pro Druckzone einzubauen, um ein Bersten der Leitung bei Erwärmung des Mediums zu verhindern. Für Feuerlöschleitungen mit angeschlossenem Verbraucher sind Rohre und Fittings mit Trinkwasserzulassung einzusetzen. |

Tab. 8: Einsatz von Optipress-Aquaplus-Fittings, -Dichtringen und -Rohren in Feuerlöschleitungen

4.1.1.5 Solaranlagen

Einsatz mit Flach- und Röhrenkollektoren.

| Grenzwerte und Werkstoffe | | |
|----------------------------------|------|---|
| Temperatur max. (nur kurzzeitig) | [°C] | 180 |
| Medium | | Gemisch aus Ethylen- oder Propylenglykol und Wasser* |
| Fittingwerkstoff | | Edelstahl 1.4401/Rotguss |
| Dichtelement | | EPDM |
| Rohrwerkstoff | | <ul style="list-style-type: none"> • Edelstahl 1.4521 • Edelstahl 1.4520 • Edelstahl 1.4401/1.4404 |

Tab. 9: Einsatz von Optipress-Aquaplus-Fittings, -Dichtringen und -Rohren in Solaranlagen

* ☞ «Freigegebene Kälte- und Wärmeträgerflüssigkeiten», Seite 24.

4.1.1.6 Kühl- und Kälte-trägerkreisläufe

Der Kälte-trägerkreislauF ist ein SekundärkreislauF, der die Kälte von der Kältemaschine (KältekreislauF) zum Kälteverbraucher transportiert. Der Kälte-trägerkreislauF findet in grossen, weit verzweigten Kälteanlagen seine Anwendung und kann im weiteren Sinne als Installation in der Haustechnik bezeichnet werden. Im Kälte-trägerkreislauF wird das Medium, der Kälte-träger (Kühlsole) transportiert. Dieser KreislauF wird im Druckbereich von 1.5 bis 4 bar betrieben. Dabei treten Temperaturen von –15 bis +60 °C auf.

| Grenzwerte und Werkstoffe | | |
|---------------------------|-------------|---|
| Temperaturbereich | [°C] | –25 ... +110 |
| Druck max. | [kPa] (bar) | 1600 (16) |
| Medium | | Gemisch aus Ethylen- oder Propylenglykol und Wasser* |
| Fittingwerkstoff | | <ul style="list-style-type: none"> • Edelstahl 1.4401 • Rotguss CC499K/CC246E |
| Dichtelement | | EPDM |
| Rohrwerkstoff | | <ul style="list-style-type: none"> • Edelstahl 1.4521 • Edelstahl 1.4520 • Edelstahl 1.4401/1.4404 |

Tab. 10: Einsatz von Optipress-Aquaplus-Fittings, -Dichtringen und -Rohren in Kühl- und Kälte-trägerkreisläufen

* ☞ «Freigegebene Kälte- und Wärmeträgerflüssigkeiten», Seite 24.

4.1.1.7 Heizung

| Grenzwerte und Werkstoffe | | |
|---------------------------|------|---|
| Temperatur max. | [°C] | 110 |
| Fittingwerkstoff | | <ul style="list-style-type: none"> • Edelstahl 1.4401 • Rotguss CC499K/CC246E |
| Dichtelement | | EPDM |
| Rohrwerkstoff | | <ul style="list-style-type: none"> • Edelstahl 1.4521 • Edelstahl 1.4520 • Edelstahl 1.4401/1.4404 |

Tab. 11: Einsatz von Optipress-Aquaplus-Fittings, -Dichtringen und -Rohren in Heizungen

4.1.1.8 Fernwärme

| Grenzwerte und Werkstoffe | | |
|------------------------------|------------------------------------|---|
| Temperatur max. | [°C] | 130 (Auslegungstemperatur) |
| Druck max. | [kpa] (bar) | 1600 (Auslegungsdruck) (16) |
| Medium | | Wasser gemäss SWKI-Richtlinie |
| Fittingwerkstoff | | <ul style="list-style-type: none">Edelstahl 1.4401Rotguss CC499K/CC246E |
| Dichtelement | | EPDM |
| Rohrwerkstoff | | <ul style="list-style-type: none">Edelstahl 1.4521Edelstahl 1.4520Edelstahl 1.4401/1.4404 |
| Hinweise und Einschränkungen | Höhere Einsatzbereiche auf Anfrage | |

Presssysteme vom Gebäudeeintritt bis zur Übergabestation zugelassen (Primärbereich)

Presssysteme zugelassen (Sekundärbereich)

Presssysteme erdverlegt nicht zugelassen

Liefergrenze

Wärmelieferant

Wärmebezüger

Fernleitungsnetz/ Hauptleitung

Aussenwand

Hauptabsperrearmatur

Wärmezähler

Wärmetauscher

Raumheizung

Warmwasser

Hauszentrale

Hausanlage

Hausanschluss (Wärmelieferant)

Kellerleitung (Wärmelieferant)

4.1.1.9 Regenwasser

| Grenzwerte und Werkstoffe | | |
|---------------------------|-------------|---|
| Druck max. | [kPa] (bar) | 1600 (16) |
| Fittingwerkstoff | | <ul style="list-style-type: none">Edelstahl 1.4401Rotguss CC499K/CC246E |
| Dichtelement | | EPDM |
| Rohrwerkstoff | | <ul style="list-style-type: none">Edelstahl 1.4521Edelstahl 1.4520Edelstahl 1.4401/1.4404 |

Tab. 12: Einsatz von Optipress-Aquaplus-Fittings, -Dichtringen und -Rohren für Regenwasser

4.1.1.10 Ölleitungen

Dimensionen: Ø 15 bis 54 mm

| Grenzwerte und Werkstoffe | | |
|--------------------------------|-------------|---|
| Dimensionen | [mm] | Ø 15 ... 54 |
| Temperatur max. | [°C] | 40 |
| Druck max. ohne Druckbegrenzer | [kPa] (bar) | 1600 (16) |
| Druck max. mit Druckbegrenzer | [kPa] (bar) | 2000 (20) |
| Medium | | Motorenöle, Schmierstoffe, Heizöl, Dieselöl |
| Fittingwerkstoff | | <ul style="list-style-type: none"> Edelstahl 1.4401 Rotguss CC499K/CC246E bis max. 1000 kPa (10 bar) |
| Dichtelement | | HNBR oder FKM |
| Rohrwerkstoff | | <ul style="list-style-type: none"> Edelstahl 1.4521 Edelstahl 1.4520 Edelstahl 1.4401/1.4404 |

Tab. 13: Einsatz von Optipress-Aquaplus-Fittings, -Dichtringen und -Rohren für Ölleitungen Ø 15 bis 54 mm

Dimensionen: Ø 64 bis 108 mm

| Grenzwerte und Werkstoffe | | |
|---------------------------|-------------|---|
| Dimensionen | [mm] | Ø 64 ... 108 |
| Temperatur max. | [°C] | 40 |
| Druck max. | [kPa] (bar) | 1000 (10) |
| Medium | | Motorenöle, Schmierstoffe, Heizöl, Dieselöl |
| Fittingwerkstoff | | Edelstahl 1.4401 |
| Dichtelement | | HNBR oder FKM |
| Rohrwerkstoff | | <ul style="list-style-type: none"> Edelstahl 1.4521 Edelstahl 1.4520 Edelstahl 1.4401/1.4404 |

Tab. 14: Einsatz von Optipress-Aquaplus-Fittings, -Dichtringen und -Rohren für Ölleitungen Ø 64 bis 108 mm

4.1.1.11 Ethanol

Dimensionen: Ø 15 bis 54 mm

| Grenzwerte und Werkstoffe | | |
|---------------------------|-------------|---|
| Dimensionen | [mm] | Ø 15 ... 54 |
| Temperatur max. | [°C] | 25 |
| Druck max. | [kPa] (bar) | 1600 (16) |
| Medium | | Ethanol (Alkohol), Methanol |
| Fittingwerkstoff | | <ul style="list-style-type: none"> Edelstahl 1.4401 Rotguss CC499K/CC246E |
| Dichtelement | | EPDM |
| Rohrwerkstoff | | <ul style="list-style-type: none"> Edelstahl 1.4521 Edelstahl 1.4520 Edelstahl 1.4401/1.4404 |

Tab. 15: Einsatz von Optipress-Aquaplus-Fittings, -Dichtringen und -Rohren für Ethanol

4.1.1.12 Aceton

| Grenzwerte und Werkstoffe | | |
|---------------------------|-------------|---|
| Dimensionen | [mm] | Ø 15 ... 54 |
| Temperatur max. | [°C] | 40 |
| Druck max. | [kPa] (bar) | 500 (5) |
| Medium | | Aceton |
| Fittingwerkstoff | | <ul style="list-style-type: none"> Edelstahl 1.4401 Rotguss CC499K/CC246E |
| Dichtelement | | EPDM |
| Rohrwerkstoff | | <ul style="list-style-type: none"> Edelstahl 1.4521 Edelstahl 1.4520 Edelstahl 1.4401/1.4404 |

Tab. 16: Einsatz von Optipress-Aquaplus-Fittings, -Dichtringen und -Rohren für Aceton

4.1.1.13 Landwirtschaft

| Grenzwerte und Werkstoffe | | |
|---------------------------|------|---|
| Temperatur max. | [°C] | 90 |
| Medium | | Wasser |
| Fittingwerkstoff | | Edelstahl 1.4401 |
| Dichtelement | | EPDM |
| Rohrwerkstoff | | <ul style="list-style-type: none"> Edelstahl 1.4521 Edelstahl 1.4520 Edelstahl 1.4401/1.4404 |
| Hinweise | | Einsatz beispielsweise in ammoniakhaltiger Umgebungsluft |

Tab. 17: Einsatz von Optipress-Aquaplus-Fittings, -Dichtringen und -Rohren im Landwirtschaftsbereich

4.1.2 Einsatzbereiche für gasförmige Medien

4.1.2.1 Dampfkondensate

| Grenzwerte und Werkstoffe | | |
|---------------------------|-------------|---|
| Temperatur max. | [°C] | 130 |
| Druck max. | [kPa] (bar) | 300 (3) |
| Medium | | Wasserdampf |
| Fittingwerkstoff | | Edelstahl 1.4401 |
| Dichtelement | | EPDM |
| Rohrwerkstoff | | <ul style="list-style-type: none"> Edelstahl 1.4521 Edelstahl 1.4520 Edelstahl 1.4401/1.4404 |

Tab. 18: Einsatz von Optipress-Aquaplus-Fittings, -Dichtringen und -Rohren für Dampfkondensate

4.1.2.2 Druckluftinstallationen

TÜV-Bescheinigung vorhanden.

| Grenzwerte und Werkstoffe | | |
|---------------------------|-------------|---|
| Temperatur max. | [°C] | 60 |
| Druck max. | [kPa] (bar) | ☞ «Betriebsdrücke von Optipress-Rohrleitungskomponenten», Seite 26 |
| Fittingwerkstoff | | <ul style="list-style-type: none"> Edelstahl 1.4401 Rotguss CC499K/CC246E |
| Dichtelement | | <ul style="list-style-type: none"> EPDM für Druckluftklasse 1 bis 4 (Ölkonzentration $\leq 5 \text{ mg/m}^3$) HNBR für Druckluftklassen 5 und grösser (Ölkonzentration $> 5 \text{ mg/m}^3$) |
| Rohrwerkstoff | | <ul style="list-style-type: none"> Edelstahl 1.4521 Edelstahl 1.4520 Edelstahl 1.4401/1.4404 |

Tab. 19: Einsatz von Optipress-Aquaplus-Fittings, -Dichtringen und -Rohren in Druckluftinstallationen

4.1.2.3 Vakuum

| Grenzwerte und Werkstoffe | | |
|----------------------------|-----------------|---|
| Druck (P_{abs}) | [kPa] (mbar) | 0.1 ... 100 (1 ... 1000) |
| Medium | | Großvakuum |
| Fittingwerkstoff | | <ul style="list-style-type: none"> Edelstahl 1.4401 Rotguss CC499K/CC246E |
| Dichtelement | | EPDM |
| Rohrwerkstoff | | <ul style="list-style-type: none"> Edelstahl 1.4521 Edelstahl 1.4520 Edelstahl 1.4401/1.4404 |

Tab. 20: Einsatz von Optipress-Aquaplus-Fittings, -Dichtringen und -Rohren für Vakuum

4.1.2.4 Stickstoff (N_2)

| Grenzwerte und Werkstoffe | | |
|---------------------------|-------------|---|
| Dimensionen | [mm] | Ø 15 ... 108 |
| Temperatur min. | [°C] | –15 |
| Druck max. | [kPa] (bar) | 1600 (16) für Ø 15 ... 54 mm 1000 (10) für Ø 64 ... 108 mm |
| Medium | | Stickstoff (N_2), gasförmig, Reinheitsgrad bis 5.0 (99.999 %) |
| Fittingwerkstoff | | <ul style="list-style-type: none"> Edelstahl 1.4401 Rotguss CC499K/CC246E |
| Dichtelement | | EPDM |
| Rohrwerkstoff | | <ul style="list-style-type: none"> Edelstahl 1.4521 Edelstahl 1.4520 Edelstahl 1.4401/1.4404 |

Tab. 21: Einsatz von Optipress-Aquaplus-Fittings, -Dichtringen und -Rohren für Stickstoff (N_2)

4.1.2.5 Kohlendioxid (CO₂)

| Grenzwerte und Werkstoffe | | |
|---------------------------|-------------|---|
| Temperatur min. | [°C] | –15 |
| Druck max. | [kPa] (bar) | 1600 (16) für Ø 15 ... 54 mm 1000 (10) für Ø 64 ... 108 mm |
| Medium | | Kohlendioxid (CO ₂), gasförmig, Reinheitsgrad bis 5.0 (99.999 %) |
| Fittingwerkstoff | | <ul style="list-style-type: none"> Edelstahl 1.4401 Rotguss CC499K/CC246E, nur für Kohlendioxid trocken |
| Dichtelement | | EPDM |
| Rohrwerkstoff | | <ul style="list-style-type: none"> Edelstahl 1.4521 Edelstahl 1.4520 Edelstahl 1.4401/1.4404 |

Tab. 22: Einsatz von Optipress-Aquaplus-Fittings, -Dichtringen und -Rohren für Kohlendioxid (CO₂)

4.1.2.6 Formiergas

| Grenzwerte und Werkstoffe | | |
|---------------------------|-------------|---|
| Druck max. | [kPa] (bar) | 1600 (16) für Ø 15 ... 54 mm 1000 (10) für Ø 64 ... 108 mm |
| Medium | | Formiergas, gasförmig (z. B. Ar +CO ₂) |
| Fittingwerkstoff | | <ul style="list-style-type: none"> Edelstahl 1.4401 Rotguss CC499K/CC246E |
| Dichtelement | | EPDM |
| Rohrwerkstoff | | <ul style="list-style-type: none"> Edelstahl 1.4521 Edelstahl 1.4520 Edelstahl 1.4401/1.4404 |

Tab. 23: Einsatz von Optipress-Aquaplus-Fittings, -Dichtringen und -Rohren für Formiergas

4.1.2.7 Edelgase

| Grenzwerte und Werkstoffe | | |
|---------------------------|-------------|---|
| Temperatur max. | [°C] | 60 |
| Druck max. | [kPa] (bar) | 1600 (16) für Ø 15 ... 54 mm 1000 (10) für Ø 64 ... 108 mm |
| Medium | | Edelgase, gasförmig (Argon, Krypton, Neon, Xenon), Reinheitsgrad bis 5.0 (99.999 %) |
| Fittingwerkstoff | | <ul style="list-style-type: none"> Edelstahl 1.4401 Rotguss CC499K/CC246E |
| Dichtelement | | EPDM |
| Rohrwerkstoff | | <ul style="list-style-type: none"> Edelstahl 1.4521 Edelstahl 1.4520 Edelstahl 1.4401/1.4404 |

Tab. 24: Einsatz von Optipress-Aquaplus-Fittings, -Dichtringen und -Rohren für Edelgase

4.1.2.8 Helium (He)

| Grenzwerte und Werkstoffe | | |
|---------------------------|-------------|---|
| Druck max. | [kPa] (bar) | <ul style="list-style-type: none"> • 1600 (16) für Ø 15 ... 54 mm • 1000 (10) für Ø 64 ... 108 mm |
| Medium | | Helium (He), gasförmig, Reinheitsgrad bis 5.0 (99.999 %) |
| Fittingwerkstoff | | <ul style="list-style-type: none"> • Edelstahl 1.4401 • Rotguss CC499K/CC246E |
| Dichtelement | | HNBR |
| Rohrwerkstoff | | <ul style="list-style-type: none"> • Edelstahl 1.4521 • Edelstahl 1.4520 • Edelstahl 1.4401/1.4404 |

Tab. 25: Einsatz von Optipress-Aquaplus-Fittings, -Dichtringen und -Rohren für Helium (He)

4.1.2.9 Wasserstoff (H₂)

| Grenzwerte und Werkstoffe | | |
|---------------------------|-------------|---|
| Temperatur max. | [°C] | 60 |
| Druck max. | [kPa] (bar) | 500 (5) |
| Medium | | Wasserstoff (H ₂), gasförmig, Reinheitsgrad bis 5.0 (99.999 %) |
| Fittingwerkstoff | | Edelstahl 1.4401 |
| Dichtelement | | EPDM |
| Rohrwerkstoff | | <ul style="list-style-type: none"> • Edelstahl 1.4521 • Edelstahl 1.4520 • Edelstahl 1.4401/1.4404 |

Tab. 26: Einsatz von Optipress-Aquaplus-Fittings, -Dichtringen und -Rohren für Wasserstoff (H₂)

4.1.2.10 Sauerstoff (O₂)

Das Optipress-Installationssystem mit Rohren und Pressfittings aus Edelstahl ist vom TÜV für den Einsatz mit Sauerstoff und Acetylen zertifiziert. Für Installationen mit diesen Medien dürfen nur die im Zertifikat aufgeführten Artikel eingesetzt werden.

| Grenzwerte und Werkstoffe | | |
|---------------------------|-------------|---|
| Temperaturbereich | [°C] | -15 ... +60 |
| Druck max. | [kPa] (bar) | 1000 (10) |
| Medium | | Sauerstoff (O ₂), gasförmig, Reinheitsgrad bis 5.0 (99.999 %) |
| Fittingwerkstoff | | <ul style="list-style-type: none"> • Edelstahl 1.4401 • Rotguss CC499K/CC246E |
| Dichtelement | | EPDM |
| Rohrwerkstoff | | <ul style="list-style-type: none"> • Edelstahl 1.4521 • Edelstahl 1.4520 • Edelstahl 1.4401/1.4404 |

Tab. 27: Einsatz von Optipress-Aquaplus-Fittings, -Dichtringen und -Rohren für Sauerstoff

4.1.2.11 Acetylen

Das Optipress-Installationssystem mit Rohren und Pressfittings aus Edelstahl ist vom TÜV für den Einsatz mit Sauerstoff und Acetylen zertifiziert. Für Installationen mit diesen Medien dürfen nur die im Zertifikat aufgeführten Artikel eingesetzt werden.

| Grenzwerte und Werkstoffe | | |
|---------------------------|-------------|---|
| Temperaturbereich | [°C] | –15 ... +60 |
| Druck max. | [kPa] (bar) | 250 (2.5) |
| Medium | | Acetylen (C ₂ H ₂), gasförmig |
| Fittingwerkstoff | | <ul style="list-style-type: none"> Edelstahl 1.4401 Rotguss CC499K/CC246E |
| Dichtelement | | EPDM |
| Rohrwerkstoff | | <ul style="list-style-type: none"> Edelstahl 1.4521 Edelstahl 1.4520 Edelstahl 1.4401/1.4404 |

Tab. 28: Einsatz von Optipress-Aquaplus-Fittings, -Dichtringen und -Rohren für Acetylen

4.2 Einsatzbereiche von Optipress-Systemarmaturen

Die zulässigen Druckstufen und Temperaturbereiche sind in den Datenblättern zu den einzelnen Armaturen festgelegt, siehe Produktdetails unter www.nussbaum.ch. Generell ist zu beachten, dass Dauerbelastungen über 70 °C, allenfalls kombiniert mit mechanischen oder chemischen Einflüssen die Lebensdauer von Kunststoff-Bauteilen und Dichtelementen einschränken können.

Der Einsatz von Armaturen für spezielle Medien ist für die jeweiligen Anwendungen separat zu prüfen.

4.2.1 Trinkwasser

Das System Optipress-Aquaplus ist grundsätzlich ausgelegt und zertifiziert für die Erstellung von Trinkwasserinstallationen nach der SVGW-Richtlinie W3. Darunter fällt auch enthärtetes Kalt- und Warmwasser.

4.2.2 Nachbehandeltes Wasser

Für enthärtetes Kalt- und Warmwasser dürfen Rotguss- und Edelstahlaraturen eingesetzt werden. Für teilentsalztes (entkarbonisiertes), vollentsalztes, entionisiertes, Osmose- und destilliertes Wasser bis 90 °C dürfen nur Edelstahlaraturen eingesetzt werden.

4.2.3 Spezialeinsätze

Bei Beständigkeitsanforderungen gegenüber speziellen Medien und Anwendungen kann eine Anfrage zur Werkstoffbeständigkeit durchgeführt werden, siehe Formular unter www.nussbaum.ch/anfrage-werkstoffbestaendigkeit.

4.3 Hinweise und Einschränkungen zum Einsatzbereich von Optipress-Aquaplus

Für alle Spezialeinsätze des Optipress-Aquaplus-Systems sowie beim Einsatz von System-Armaturen ist zur Abklärung der Eignung Rücksprache mit Nussbaum zu nehmen.

Hinweise zur Verhinderung von Schäden an Installationen:

| Einsatzbereich | Hinweise und Einschränkungen |
|---|--|
| Chlor- und Chloridgehalte | <p>Zu hohe Chloridgehalte können beim Werkstoff Edelstahl zur Korrosion führen. Der Richtwert für «Trinkwasser» liegt bei 250 mg/l (TBDV). Die Durchschnittswerte für Chloride in der Schweiz liegen bei ca. 20 mg pro Liter. Im Einzelfall ist dieser Wert beim Wasserversorgungsunternehmen zu erfragen.</p> <p>Molybdänfreie Edelstahlrohre (ferritisch oder austenitisch), dazu gehört auch das Edelstahlrohr 1.4520, können gemäss DIN EN 12502-4 für Kaltwasser mit einer Chloridionen-Konzentration bis 200 mg/l und für Warmwasser bis 50 mg/l eingesetzt werden.</p> <p>In Anwendungsfällen, in denen der Chloridgehalt den Grenzwert für Trinkwasser überschreitet, ist Rücksprache mit Nussbaum zu nehmen.</p> |
| Kontakt mit feuchten, chloridhaltigen Bau- oder Dämmmaterialien | <p>Optipress-Installationen benötigen gegen korrosiv wirkende Baustoffe einen geeigneten porenfreien Schutz. Dies gilt speziell für warmgehende Installationen in durchfeuchteten, chloridhaltigen Baumaterialien. Ein geeigneter Schutz sind geschlossenporige Isoliermaterialien. Dieser Schutz muss wasserdicht, wärme- und alterungsbeständig sein. Dabei ist zu verhindern, dass korrosionsfördernde Stoffe unter das Isoliermaterial gelangen können (seitliche Abdichtung). Dämmstoffe, die mit Optipress-Edelstahlrohren in Kontakt kommen, dürfen nicht mehr als 0.05 % Gewichtsanteile an wasserlöslichen Chlorid-Ionen enthalten. Materialien, die für den Schallschutz verwendet werden, wie z. B. Schallschutzeinlagen in Rohrschellen, und die mit Optipress-Edelstahlrohren in Kontakt kommen, müssen frei von auslaugbaren Chloriden und Fluoriden sein, ☞ «Schutz vor Aussenkorrosion», Seite 29.</p> |
| Frostgefährdete Bereiche | Bei Frostgefahr oder in frostgefährdeten Bereichen sind die Installationen gegen Einfrieren zu schützen. |
| Dichtstoffe | Kunststoff-Gewinde-Dichtbänder, z. B. aus PTFE, die wasserlösliche Chloridionen enthalten, dürfen nicht verwendet werden. |
| Abwasser-Reinigungsanlagen (ARA) | Für Abwasser-Reinigungsanlagen sind ausschliesslich Komponenten aus Edelstahl 1.4401 zu verwenden. Die Verwendung von Optipress-Aquaplus in Abwasser-Reinigungsanlagen (ARA) darf nur nach Rücksprache mit Nussbaum erfolgen. |
| Pumpen und schnellschiessende Armaturen können Druckschläge erzeugen, die Pressverbindungen beeinträchtigen können. | |
| Für die Befüllung von Heizungs-, Kühl- und Kältekreisläufen, Dampf- sowie Solaranlagen ist die SWKI-Richtlinie BT102-01 zu beachten. Für VdS-konforme Anlagen ist die Planung und Ausführung gemäss VdS CEA 4001 auszuführen. | |

Tab. 29: Hinweise und Einschränkungen zum Einsatzbereich von Optipress-Aquaplus

4.3.1 Hinweise zu Installationen mit technischen Gasen

Optipress mit Edelstahl-Fittings ist für technische Gase bis zu einem Reinheitsgrad von 5.0 (99.999 %) geeignet.

Bei Installationen für technische Gase sind die entsprechenden Sicherheitsvorschriften und die entsprechenden Regeln der Technik zu beachten.

Folgenden Vorgaben sind einzuhalten:

- Alle Leitungen müssen entsprechend der Kennzeichnungsregel für Gase gekennzeichnet werden.
- Die Rohrleitungssysteme müssen innen glatt, trocken, sauber und insbesondere öl- und fettfrei sein.
- Die Rohrleitungssysteme dürfen nur durch dafür qualifiziertes Personal ausgelegt und erstellt werden.
- Alle Komponenten müssen gegen das Eindringen von Verunreinigungen vor und während der Installation geschützt werden.
- Installationen für Sauerstoff und Acetylen müssen absolut fettfrei ausgeführt werden. Gewindeverbindungen sind mit zugelassenem PTFE-Dichtband anstelle der üblichen Hanfverbindungen auszuführen, da letztere gefettet werden müssen.

Vor Inbetriebnahme muss das geschlossene Rohrleitungssystem einer Druck- und Dichtheitsprüfung unterzogen werden.

Für die kombinierte Druck- und Dichtheitsprüfung ist das Rohrleitungssystem für mindestens 6 Stunden mit dem 1.1-fachen des maximalen Betriebsdruckes, mindestens 3 bar, zu belasten.

Während der gesamten Prüfdauer muss sichergestellt sein, dass keine Personen gefährdet werden.

Als Prüfmedium ist Stickstoff oder ölfreie Luft zu verwenden. Die Skaleneinteilung des eingesetzten Druckmessinstrument darf nicht grösser als der zulässige Druckabfall sein. Druckänderungen aufgrund von Temperaturdifferenzen sind zu berücksichtigen.

Die Prüfung gilt als bestanden wenn während der Prüfdauer kein Druckabfall von mehr als 1 % des Prüfdrucks und keine Deformationen am Rohrleitungssystem festzustellen sind.

Die sehr hohen Anforderungen, die an Medien mit erhöhten Reinheitsanforderungen (u. a. Reinstwasser oder medizinischen Gasen) oder die an Reinstanwendungen (z. B. Anwendungen in den Bereichen Medizin, Pharma oder Labor) können mit Optipress mit Edelstahl-Fittings nicht gewährleistet werden.

4.4 Desinfektion

In der Praxis werden zwei Arten von Desinfektion unterschieden:

- ☞ «Kurzfristige oder Standdesinfektion des Trinkwasser-Verteilungssystems», Seite 24
- ☞ «Dauerdesinfektion des Trinkwassers», Seite 24

Die Eignung des verwendeten Desinfektionsverfahrens ist von der durchzuführenden Stelle zu bestätigen.

Für die Desinfektion von Optipress-Installationen mit Edelstahl-Fittings empfiehlt Nussbaum vorrangig Wasserstoffperoxid (H₂O₂).

Bei Sanierungen, in welchen elektrolytische Verfahren zum Einsatz kommen, empfiehlt Nussbaum beim Übergang von der alten Installation zur neuen den Einbau eines Feinfilters. Damit wird vermieden, dass sich an eingeschwemmten Fremdpartikeln schädliche Chlorid- oder Chlorkonzentrationen bilden können, welche für Edelstahl eine Erhöhung des Korrosionsrisikos darstellen.

Der Richtwert für Chloride im Trinkwasser liegt in der Schweiz bei max. 250 mg/l. Der Durchschnittliche Chloridgehalt von Trinkwasser liegt in der Schweiz bei 20 mg/l

Nach der Desinfektion sind die Installationen immer gründlich zu spülen.

4.4.1 Kurzfristige oder Standdesinfektion des Trinkwasser-Verteilsystems

Bei dieser Desinfektionsart wird das Trinkwasser-Verteilsystem mit allen zugehörigen Komponenten während einer bestimmten Zeit mit einer erhöhten Dosis von Desinfektionsmittel beaufschlagt. Die Eignung solcher Anlagen für Optipress mit Edelstahl-Fittings sind vom Lieferanten bestätigen zu lassen. Die verwendeten Desinfektionsmittel (z. B. Chlor, Chlordioxid, Wasserstoffperoxid), bei welchen es sich in der Regel um ätzende und korrosiv wirkende Stoffe handelt, sollten nur durch ausgewiesene, ausgebildete Fachkräfte eingesetzt werden.

4.4.2 Dauerdesinfektion des Trinkwassers

Bei der Dauerdesinfektion wird das Trinkwasser permanent desinfiziert, z. B. mittels UV-Bestrahlung, Ozonbeimischung oder Beimischung von desinfizierenden Begleitstoffen durch elektrolytische Verfahren. Die Eignung solcher Anlagen für Optipress mit Edelstahl-Fittings sind vom Lieferanten bestätigen zu lassen. Anlagen für die Dauerdesinfektion sind durch ausgewiesene Fachfirmen zu installieren, einzustellen und zu warten. Dabei dürfen grundsätzlich die Grenzwerte für chemische Begleitstoffe im Trinkwasser gemäss den Richtlinien der Lebensmittelverordnung nicht überschritten werden.

4.5 Freigegebene Kälte- und Wärmeträgerflüssigkeiten

Für Optipress-Aquaplus sind folgende Kälte- und Wärmeträgerflüssigkeiten freigegeben:

| Bezeichnung (Basismedium) | Verwendung |
|---|--|
| Antifrogen® N (Monoethylenglykol) | Frost- und Korrosionsschutzmedium für Kühl- und Wärmepumpenanlagen sowie Warmwasserheizungen, Leckanzeigeflüssigkeit |
| Antifrogen® L (Propylenglykol) | Lebens- und Genussmittelsektor, Frost- und Korrosionsschutzmedium für Kühl-, Solar- und Wärmepumpenanlagen, Feuerlöschmittel Antifrogen L hat die VdS-Anerkennungsnummer G 4040093 und ist als Frostschutzmittellösung in Sprinkleranlagen vom VdS zugelassen. Die Materialbeständigkeit ist zu beachten (z. B. kein Einsatz verzinkter Rohrleitungen). |
| Antifrogen® SOL HT (Höhere Glykole) | Für thermisch hochbelastete Solaranlagen, mit Frost- und Korrosionsschutz |
| Pekasol® L (Propylenglykol) | Heiz- und Kühlsysteme, Wärmepumpen, Sprinkleranlagen, Lebensmittelkühlung |
| Pekasolar® L (Propylenglykol) | Flach- und Vakuumröhrenkollektoren und deren Kombinationen mit Heizungssystemen |
| Glykolsol® N (Monoethylenglykol) | Wärmepumpen, Erdsonden, Klimaanlage, Wärmerückgewinnungssysteme, Heiz- und Kühlsysteme |
| Tyfocor® L (Propylenglykol) | Kühl- und Heizsysteme, Solar- und Wärmepumpenanlagen Für thermisch hochbelastete Solaranlagen |

Tab. 30: Freigegebene Kälte- und Wärmeträgerflüssigkeiten

Die Eigenschaften und Einsatzbereiche der einzelnen Medien sind den entsprechenden Produktdatenblättern zu entnehmen.

Die Aufzählung ist nicht abschliessend und unabhängig von der jeweiligen Konzentration.


4.6 Nicht geeignete Einsatzbereiche von Optipress-Aquaplus

Für die folgenden Einsatzbereiche ist Optipress-Aquaplus nicht geeignet:

| Einsatzbereich | Hinweise |
|--|--|
| Schwimmbadwasser | Schwimmbadwasser enthält in der Regel für Optipress-Aquaplus unzulässig hohe Chlor- resp. Chloridkonzentrationen. |
| Reinstanwendungen | Nussbaum Produkte sind für Reinstanwendungen oder für den Transport von Medien mit erhöhten Reinheitsanforderungen (u. a. Reinstwässern oder medizinischen Gasen) nicht geeignet. |
| Lebensmittelindustrie, Transportleitungen für Milch, Süssgetränke, Öle, Fette etc. | Die sehr hohen hygienischen Anforderungen können nicht gewährleistet werden. Die Reinigung und Desinfektion erfolgt oft mit aggressiven Mitteln, die auf die Werkstoffe von Optipress-Aquaplus korrosiv wirken. |
| Kältekreislauf | <p>Der Kältekreislauf ist eine Sammelbezeichnung für sämtliche zu einer Kältemaschine gehörenden Komponenten wie Verdichter, Pumpen, Rohrleitungen, Wärmetauscher und Ventile, welche vom Kältemittel durchströmt werden. Im engeren Sinne ist der Kältekreislauf der Kältemittelumlauf in einer Kältemaschine.</p> <p>Optipress-Aquaplus kann für den Einsatz im Kältekreislauf nicht verwendet werden. In diesem Einsatzbereich werden vor allem hartgelötete Kupferleitungen eingesetzt. Dabei treten Einsatzbedingungen auf (Temperatur, Druck), die von normalen Installationen wesentlich abweichen. Weitere Informationen zum Einsatz im Kälte-trägerkreislauf: ☞ «Kühl- und Kälte-trägerkreisläufe», Seite 14.</p> |

Tab. 31: Nicht geeignete Einsatzbereiche von Optipress-Aquaplus

4.7 Optipress-Aquaplus für höhere Drücke

Optipress-Aquaplus hat ein SVGW-Zertifikat für Dauereinsätze bis PN 16. Die effektiven Festigkeitswerte liegen aber gemäss TÜV-Bescheinigung um einiges höher,  «Betriebsdrücke von Optipress-Rohrleitungskomponenten», Seite 26.

Beispiele für höhere Druckbereiche:

- Hochhäuser mit Druckerhöhungsanlagen
- Feuerlöschleitungen
- Industrieanlagen
- Sprinkler
- Waschanlagen

4.7.1 Betriebsdrücke von Optipress-Rohrleitungskomponenten

Die maximal zulässigen Druckstufen resp. Betriebsdrücke pro Dimension sind der untenstehenden Tabelle zu entnehmen. Es gelten die Werte aus der aktuellen TÜV-Bescheinigung.

Bei Einsätzen mit höheren Drücken sind zwingend Druckschläge, wie sie von schnellschliessenden Armaturen und Pumpen verursacht werden können, zu verhindern. Druckschläge können weit über 40 bar erreichen und zum Bersten von Pressverbindungen führen.

| Nennweite | Aussendurchmesser | Optipress Edelstahl | Optipress-Therm C-Stahl, C-Stahl verzinkt |
|-----------|-------------------|------------------------|---|
| | | PN | PN |
| DN | [mm] | [bar] | [bar] |
| 10 | 12 | 40 | — |
| 12 | 15 | 40 | 40 |
| 15 | 18 | 40 | 40 |
| 20 | 22 | 30 | 30 |
| 25 | 28 | 20 | 20 |
| 32 | 35 | 16 | 16 |
| 40 | 42 | 16 | 16 |
| 50 | 54 | 16 | 16 |
| 60 | 64 | 16 | 16 |
| 65 | 76.1 | 16 | 16 |
| 80 | 88.9 | 16 | 12 |
| 100 | 108 | 16 | 12 |

Tab. 32: Betriebsdrücke von Optipress-Rohrleitungskomponenten

5 Planung und Ausführung

5.1 Normen und Regelwerke

Für Planung und Ausführung sind die allgemein anerkannten Regeln der Technik einzuhalten und insbesondere die Normen, Richtlinien und Merkblätter der SIA, des SVGW und der suissetec zu beachten.

5.2 Weiterführende Informationen

Für die Planung und Ausführung von Nussbaum Installationen müssen die technischen Dokumente von Nussbaum berücksichtigt werden.

5.3 Mischinstallationen

Mit Mischinstallationen sind Installationen gemeint, in denen die Rohrleitungsteile wie Rohre, Fittings, Flansche, Kompensatoren und Armaturen aus unterschiedlichen metallischen Werkstoffen bestehen. Bei Mischinstallationen besteht die Gefahr von Kontaktkorrosion aufgrund elektrochemischer Reaktionen. Um Kontaktkorrosion in Mischinstallationen zu verhindern, müssen die folgenden Regeln eingehalten werden:

- Rohrleitungsteile aus Edelstahl dürfen nicht direkt mit Rohrleitungsteilen aus unlegiertem Stahl oder Kupfer verbunden werden. Für solche Verbindungen sind geeignete Übergänge zu verwenden, z. B. aus Rotguss.
- Rohrleitungsteile aus Kupfer dürfen nicht vor Rohrleitungsteilen aus verzinkten Eisenwerkstoffen eingebaut werden. Um den Eintrag von Kupferionen in Rohrteile aus verzinktem Stahl zu verhindern, ist die Fliessrichtung zu beachten.

Mischinstallationen von Optipress-Aquaplus mit anderen zugelassenen Leitungswerkstoffen sind unabhängig von der Fliessrichtung des Wassers ohne Beeinträchtigung möglich. Unabhängig, ob es sich bei der zu sanierenden Anlage um eine Kupferrohr- oder verzinkte Stahlrohr-Installation handelt, eignet sich dazu Optipress-Aquaplus mit Edelstahlrohren und Pressfittings sowie Armaturen aus Rotguss oder Edelstahl.

Bei Beachtung der in den folgenden Abschnitten aufgeführten Massnahmen ist Optipress-Aquaplus für Trinkwasserinstallationen korrosionsbeständig. In Sprinkleranlagen nach VdS CEA 4001 ist das Mischen von Komponenten unterschiedlicher Rohrleitungssysteme nicht zulässig.

Übergang Alt/Neu:

Die Verbindung mit dem Werkstoff Edelstahl zu den anderen Leitungswerkstoffen muss über Pressfittings oder Armaturen aus Rotguss erfolgen. Damit wird eine mögliche Kontaktkorrosion an verzinkten Stahlrohren sowie Kupferrohren vermieden.




Abb. 3: Materialkombinationen

Dabei spielt es für den sanierten Teil keine Rolle, ob in Fließrichtung gesehen verzinkte Stahlrohre resp. Kupferrohre vor oder nach Optipress-Aquaplast installiert verbleiben. Nussbaum Rotguss-Verschraubungen, -Pressfittings und -Armaturen sind darüber hinaus auch gegen Entzinkungs- und Spannungsrisskorrosion resistent. Im Interesse einer korrosionssicheren Gesamtinstallation empfiehlt es sich, Optipress-Aquaplast mit Optiflex zu kombinieren.

5.3.1 Zulässige Mischinstallationen mit Optipress-Aquaplast

Unter Einhaltung der genannten Regeln ergeben sich folgende korrosionstechnisch zulässige Mischinstallationen:




Abb. 4: Zulässige Mischinstallationen mit Optipress-Aquaplast

HINWEIS

Kontaktkorrosion bei unsachgerechter Montage

Beim Einsatz von Schiebemuffen kann es vorkommen, dass sich die Rohre innerhalb der Schiebemuffe berühren. Bei Rohren mit unterschiedlichen Werkstoffen kann dies zu Kontaktkorrosion zu führen.

- Beim Einsatz von Schiebemuffen die Einstecktiefe sorgfältig anzeichnen um sicherzustellen, dass sich Rohre mit unterschiedlichen Werkstoffen beim Zusammenstecken nicht berühren.







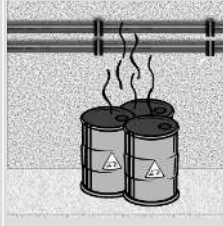
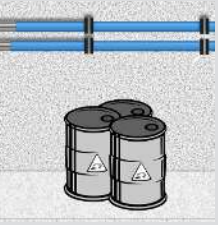
5.4 Technische Dämmung

Technische Dämmungen in gebäudetechnischen Anlagen müssen verschiedene Anforderungen erfüllen. Die Anforderungen sind, je nach Einsatzgebiet, abhängig vom Schutzziel. Dämmungen stellen keinen Korrosionsschutz für Anlagenteile dar. Wenn Dämmungen nass sind, schaffen sie aber für gedämmte metallene Oberflächen andere Korrosionsbedingungen. Dämmstoffe können Feuchtigkeit sehr lange halten. Dabei können sich im Dämmstoff korrosionsfördernde Substanzen wie Chlorid- und Nitrationen ansammeln. Trinkwasserinstallationen für Kalt- und Warmwasser sind sowohl gegen Wärmeverlust, Wassererwärmung und Schall als auch gegen Oberflächentauwasser zu dämmen. Bei Heizungsanlagen hat die Dämmung die Aufgabe den Wärmeaustauschvorgängen möglichst grossen Widerstand entgegenzusetzen. Sobald die Anlage auch eine kühlende Funktion $\geq +4^\circ\text{C}$ übernimmt, sind die physikalischen Gesetze besonders zu beachten.

Für die minimalen Dämmstärken sind die kantonalen Energiegesetze (basierend auf den MUKEN) sowie bei Sanitärleitungen die SIA 380.3 und bei Heizungs- und Kälteleitungen die SIA 384/1 zu berücksichtigen. Im Weiteren gibt auch der ISOLSUISSE Empfehlungen ab.


5.5 Schutz vor Aussenkorrosion

Die nachfolgende Tabelle zeigt Beispiele möglicher Bausituationen und die passenden Schutzmassnahmen:

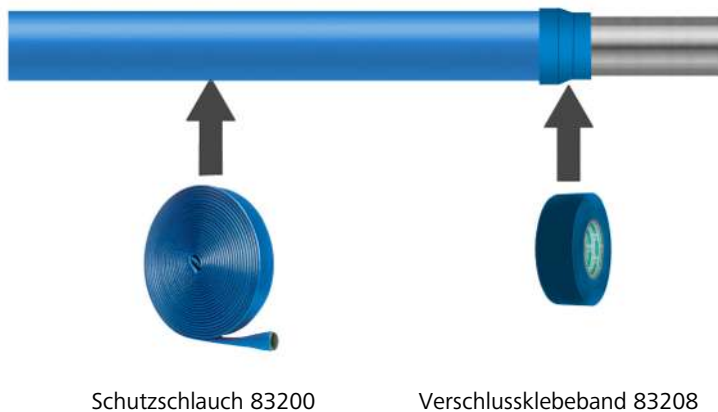
| Bausituation | Schutzmassnahmen | Bausituation ohne Schutzmassnahmen | Bausituation mit Schutzmassnahmen |
|--|--|---|---|
| Wand- und Bodendurchführungen Bei Wand- und Bodendurchführungen besteht die Gefahr, dass in der Bau- und Trocknungsphase von Wänden und Böden Feuchtigkeit auf die Rohre gelangt. Beton und andere Baustoffe können korrosiv wirkende Stoffe enthalten, die sowohl C-Stahl- wie auch Edelstahlrohre angreifen können. | In den Bereichen von Decken- und Wanddurchführungen muss die Installation mit einem geeigneten Schutz, z. B. Schutzschlauch 83200 oder Wickelbandage 83204 versehen werden. Die Umhüllung muss etwas über die Durchführung in den Raum hinausgezogen und an deren Enden gegen das Eindringen von Wasser abgedichtet werden, z. B. mit Verschlussklebeband 83208. |   |   |
| Verdeckte Leitungsführung, Kontakt mit feuchten, chloridhaltigen Baustoffen Baumaterialien in z. B. Unterlagsböden können Stoffe enthalten, die auf ungeschützte Rohrleitungen korrosiv wirken. Auch in der Bauphase eingedrungenes Wasser kann die Leitungen schädigen. | Die Installation muss porenfrei geschützt werden. Dazu kann z. B. der Schutzschlauch 83200 in Kombination mit dem Verschlussklebeband 83208 und der Wickelbandage 83204 verwendet werden. |  |  |
| Leitungsführung in Räumen mit korrosiv wirkenden Gasen und Dämpfen Betroffen sind Räume mit korrosiv wirkender Umgebungsluft, die z. B. mit Ammoniak, Salpetersäure, Chlor, Salzsäuren oder FCKW-haltigen Treibgasen angereichert sein kann. Solche Räume sind z. B. Stallbereiche, Galvaniken, Schwimmbadbereiche, Molkereien oder Käsereien, ARA, oder Räume, in denen Reinigungsmittel gelagert werden. | Wo möglich, ist eine Änderung der Leitungsführung vorzusehen. Ist dies nicht realisierbar, so muss die Installation mit einem geeigneten Schutz versehen werden. Dazu kann z. B. ein Schutzanstrich oder der Schutzschlauch 83200 in Kombination mit dem Verschlussklebeband 83208 und der Wickelbandage 83204 verwendet werden. |  |  |

Tab. 33: Schutz vor Aussenkorrosion – Bausituationen und Schutzmassnahmen

Bei allen aufgeführten Situationen muss die Installation (Rohre und Fittings) entsprechend mit chlorid-freien Dämmstoffen geschützt werden. Vor allem in der Bauphase besteht eine erhöhte Gefahr, dass Feuchtigkeit auf nicht geschützte Rohrleitungen gelangt und zu einem späteren Zeitpunkt zu Korrosionsschäden führt.



In den gefährdeten Bereichen wird die Verwendung des Schutzschlauches 83200 empfohlen.



Die Enden müssen gegen das Eindringen von Wasser unter die Umhüllung abgedichtet werden, z. B. mit dem Verschlussklebeband 83208.

5.6 Druckerhöhungsanlagen (Pumpstationen)

Anlagen zur Druckerhöhung dürfen keine unzulässigen Druckschläge erzeugen. Schwingungen und Vibrationen, die Optipress-Installationen beeinträchtigen können, sind durch geeignete Massnahmen zu dämpfen oder die Übertragung auf die Rohrleitungen zu verhindern. Es wird empfohlen, bei solchen Anlagen Druckschlagdämpfer einzubauen.

5.7 Elektrische Begleitheizungen

Der Einsatz von elektrischen Begleitheizungen an Optipress-Rohren ist möglich. Dabei sind folgende Punkte zu beachten:

- Abgesperrte Rohrleitungen dürfen nicht beheizt werden, da eine Temperaturerhöhung in einem geschlossenen System zu einer unzulässigen Druckerhöhung führt.
- Die Betriebstemperatur des Warmwassers darf 60 °C nicht überschreiten (ein kurzzeitiges Aufheizen auf 70 °C zur thermischen Desinfektion ist möglich).
- Im unmittelbaren Bereich von elektrischen Begleitheizungen ist eine Konzentration von Chloridionen möglich. Daher darf der Chloridionengehalt des Trinkwassers bei Solltemperaturen über 45 °C höchstens 250 mg/l betragen.
- Die Einsatz- und Montageanleitungen der Hersteller von Begleitheizungen sind zu beachten.

5.8 Potenzialausgleich

Rohrleitungen aus Metall sind elektrisch leitfähig und müssen daher in den Potenzialausgleich einbezogen werden.

Zur Vermeidung von Korrosionsschäden durch Kriechströme sind die folgenden Hinweise zu beachten:

- Werden Rohrleitungssysteme oder Teile davon erstellt oder im Rahmen einer Sanierung ausgetauscht, muss der Potenzialausgleich von einer Elektrofachkraft überprüft werden.
- Metallische Rohrleitungen dürfen aus Korrosionsgründen grundsätzlich nicht zur Erdung benützt werden. Siehe auch suissetec Merkblatt «Erdung durch Wasser-Hausanschlussleitungen».
- Für die elektrische Trennung von Installationen und zur Verhinderung von Kriechströmen können die Optipress-Aquaplust-Isolierschraubung 81042 und bei Flanschverbindungen die Kragenhülse 90056 verwendet werden.

5.9 Transport und Lagerung der Rohre, Fittings und Armaturen

Bei Lagerung und Transport der Systemkomponenten sind die folgenden Hinweise zu beachten:

1. Die Materialien vor Umwelteinflüssen (Schmutz, Nässe, Hitze, Frost, UV-Strahlung, Chemikalien) schützen.
2. Verschiedene Materialien getrennt lagern (W3/E2:2020, 7.4).
3. Verpackungen und Schutzkappen erst unmittelbar vor der Verarbeitung entfernen.
4. Nicht fertiggestellte Anlagenteile gegen das Eindringen von Schmutz mit Verschlusskappen und -zapfen verschliessen.
5. Rohre, Fittings und Armaturen durch das Anbringen von Verschlussstopfen oder ähnliche Massnahmen vor dem Eindringen von Verunreinigungen schützen.

5.10 Werkzeuge

Mit den elektrohydraulischen Nussbaum Presswerkzeugen können Armaturen und Fittings in allen Dimensionen aus dem Optipress-Programm verarbeitet werden. Für jede Dimension stehen die entsprechenden Nussbaum System-Pressbacken zur Verfügung.

Das Presswerkzeug Typ 7 (32 kN) kann im Netz- wie auch im Akkubetrieb eingesetzt werden und dient zum Verarbeiten der Dimensionen 15 bis 108. Das Akku-Presswerkzeug Picco IV (24 kN) ist mit 1.82 kg besonders leicht und kompakt und dient zum Verarbeiten der Dimensionen 15 bis 35.




| | |
|---|---------------------------------|
| 1 | Presswerkzeug Typ 7 83100 |
| 2 | Presswerkzeug Picco IV 83110.21 |
| 3 | Optipress-Pressbacke 83021 |
| 4 | Optipress-Pressring 83025 |
| 5 | Rohrabschneider Ridgid 81092.41 |
| 6 | Rohrentgrater 81096.21 |
| 7 | Optipress-Markierlehre 81099.21 |

5.11 Rohrbefestigungen

Die Rohre können mit Rohrschellen aus dem Nussbaum Lieferprogramm befestigt werden. Die Befestigungsabstände sind der untenstehenden Tabelle zu entnehmen.

Bei der Rohrbefestigung sind die folgenden Punkte zu beachten:

- In Sprinkleranlagen nach VdS darf keine Komponente der Rohrhalterung aus brennbarem Material bestehen (VdS CEA 4001, Kap. 12).
- Die Schalldämmung von Rohrschellen muss mit chloridfreien Schallschutzeinlagen versehen sein.
- Zu grosse Befestigungsabstände können zu Vibrationen und damit zu Geräuschbildung führen.

Ausführliche Informationen hierzu sind im Nussbaum Dokument «Themenwelt Schallschutz» zu finden,  Themenwelt 261.0.052.

| DN | Rohraussendurchmesser | Befestigungsabstand Stangenrohre |
|-----|-----------------------|----------------------------------|
| | [mm] | [m] |
| 12 | 15 | 1.25 |
| 15 | 18 | 1.50 |
| 20 | 22 | 2.00 |
| 25 | 28 | 2.25 |
| 32 | 35 | 2.75 |
| 40 | 42 | 3.00 |
| 50 | 54 | 3.50 |
| 60 | 64 | 4.00 |
| 65 | 76.1 | 4.25 |
| 80 | 88.9 | 4.75 |
| 100 | 108 | 5.00 |

Tab. 34: Richtwerte für Befestigungsabstände von Edelstahlrohren und verzinkten Stahlrohren

5.12 Verlegen der Rohre

5.12.1 Mindestrohrlängen zwischen zwei Verpressungen

Um die einwandfreie Dichtfunktion der Pressverbindung sicherzustellen, sind die rohrweitenabhängigen Mindestrohrlängen zwischen zwei Verpressungen einzuhalten.

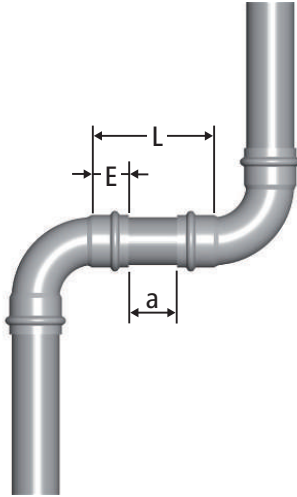


Abb. 5: Mindestrohrlänge zwischen zwei Verpressungen

| | |
|---|------------------|
| L | Mindestrohrlänge |
| a | Mindestabstand |
| E | Einstecktiefe |

| Rohraussendurchmesser | Einstecktiefe E | L | a |
|-----------------------|-----------------|------|------|
| [mm] | [mm] | [mm] | [mm] |
| 15 | 22 | 44 | 0 |
| 18 | 22 | 44 | 0 |
| 22 | 24 | 48 | 0 |
| 28 | 24 | 48 | 0 |
| 35 | 26 | 62 | 10 |
| 42 | 36 | 87 | 15 |
| 54 | 40 | 105 | 25 |
| 64 | 43 | 101 | 15 |
| 76.1 | 50 | 115 | 15 |
| 88.9 | 50 | 115 | 15 |
| 108 | 60 | 135 | 15 |

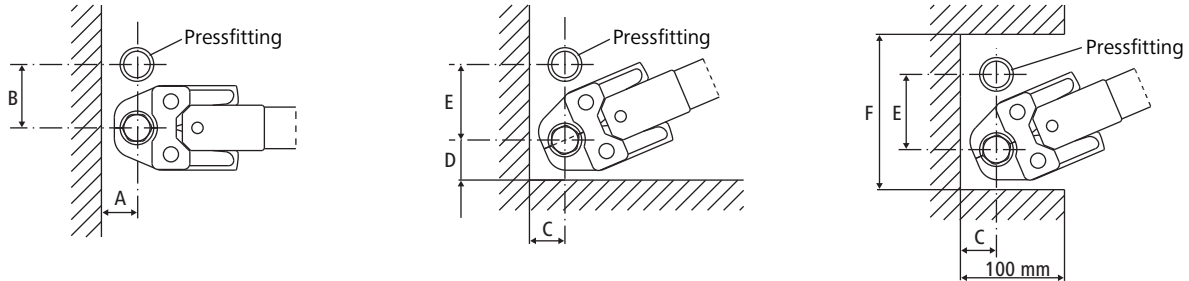
Tab. 35: Mindestrohrlängen zwischen zwei Verpressungen

5.12.2 Minimaler Platzbedarf für den Pressvorgang

Für einen reibungslosen Montageablauf sind bei der Planung die Mindestabstände zwischen den Rohrleitungen, bzw. zwischen der Rohrleitung und der Wand-Decken-Konstruktion zu berücksichtigen.

Mindestabstände siehe untenstehende Tabelle.

Optipress bis Ø 54 mm



Optipress Ø 64 bis 108 mm

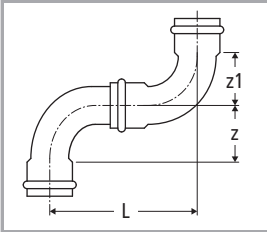


Mindestabstände

| Rohraussendurchmesser [mm] | A [mm] | B [mm] | C [mm] | D [mm] | E [mm] | F [mm] |
|-------------------------------|-----------|-----------|-----------|-----------|-----------|-----------|
| 15 | 20 | 55 | 35 | 40 | 65 | 130 |
| 18 | 20 | 60 | 35 | 40 | 75 | 130 |
| 22 | 25 | 60 | 35 | 40 | 80 | 165 |
| 28 | 25 | 70 | 35 | 50 | 85 | 165 |
| 35 | 30 | 85 | 50 | 50 | 95 | 185 |
| 42 | 45 | 100 | 50 | 70 | 115 | 255 |
| 54 | 50 | 115 | 55 | 80 | 140 | 300 |
| 64 | 105 | 180 | — | 125 | 180 | — |
| 76.1 | 110 | 185 | — | 130 | 185 | — |
| 88.9 | 120 | 200 | — | 145 | 200 | — |
| 108 | 135 | 215 | — | 155 | 215 | — |

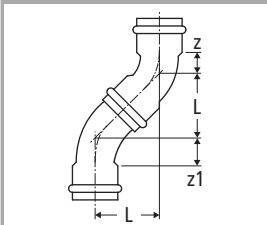
Tab. 36: Mindestabstände

5.12.3 Masse von Optipress-Aquaplus-Pressfitting-Kombinationen



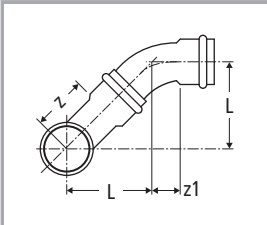
Optipress-Aquaplus-Kombination 80000 / 80001

| 15 | | | 18 | | | 22 | | | 28 | | | 35 | | | 42 | | | 54 | | | 64 | | | 76.1 | | | 88.9 | | | 108 | | |
|----|----|----|----|----|----|----|----|----|----|----|----|----|----|----|-----|----|----|-----|----|----|-----|----|----|------|----|----|------|-----|-----|-----|-----|-----|
| L | z | z1 | L | z | z1 | L | z | z1 | L | z | z1 | L | z | z1 | L | z | z1 | L | z | z1 | L | z | z1 | L | z | z1 | L | z | z1 | L | z | z1 |
| 56 | 16 | 16 | 59 | 18 | 18 | 76 | 26 | 26 | 93 | 34 | 34 | 95 | 33 | 33 | 138 | 50 | 50 | 172 | 65 | 65 | 211 | 84 | 84 | 246 | 99 | 99 | 277 | 115 | 115 | 333 | 138 | 138 |



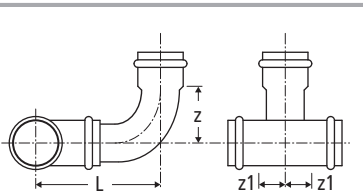
Optipress-Aquaplus-Kombination 80003 / 80004

| 15 | | | 18 | | | 22 | | | 28 | | | 35 | | | 42 | | | 54 | | | 64 | | | 76.1 | | | 88.9 | | | 108 | | |
|----|---|----|----|---|----|----|----|----|----|----|----|----|----|----|----|----|----|----|----|----|----|----|----|------|----|----|------|----|----|-----|----|----|
| L | z | z1 | L | z | z1 | L | z | z1 | L | z | z1 | L | z | z1 | L | z | z1 | L | z | z1 | L | z | z1 | L | z | z1 | L | z | z1 | L | z | z1 |
| 26 | 7 | 7 | 28 | 7 | 7 | 33 | 11 | 11 | 37 | 14 | 14 | 40 | 15 | 15 | 57 | 21 | 21 | 68 | 27 | 27 | 86 | 39 | 39 | 98 | 46 | 46 | 107 | 52 | 52 | 127 | 61 | 61 |



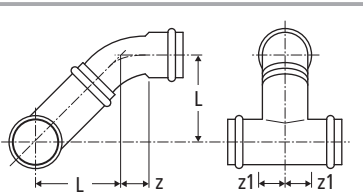
Optipress-Aquaplus-Kombination 80000 / 80004

| 15 | | | 18 | | | 22 | | | 28 | | | 35 | | | 42 | | | 54 | | | 64 | | | 76.1 | | | 88.9 | | | 108 | | |
|----|----|----|----|----|----|----|----|----|----|----|----|----|----|----|----|----|----|----|----|----|-----|----|----|------|----|----|------|-----|----|-----|-----|----|
| L | z | z1 | L | z | z1 | L | z | z1 | L | z | z1 | L | z | z1 | L | z | z1 | L | z | z1 | L | z | z1 | L | z | z1 | L | z | z1 | L | z | z1 |
| 33 | 16 | 7 | 35 | 18 | 7 | 43 | 26 | 11 | 52 | 34 | 14 | 53 | 33 | 15 | 77 | 50 | 21 | 95 | 65 | 27 | 117 | 84 | 39 | 136 | 99 | 46 | 151 | 115 | 52 | 182 | 138 | 61 |



Optipress-Aquaplustee-Kombination 80010 / 80001












| | 15 | | | 18 | | | 22 | | | 28 | | | 35 | | | 42 | | | 54 | | | 64 | | | 76.1 | | | 88.9 | | | 108 | | |
|-------------|----|-----------|-----------|----|-----------|-----------|----|-----------|-----------|----|-----------|-----------|----|-----------|-----------|-----|-----------|-----------|-----|-----------|-----------|-----|-----------|-----------|------|-----------|-----------|------|------------|-----------|-----|------------|-----------|
| | L | z | z1 | L | z | z1 | L | z | z1 | L | z | z1 | L | z | z1 | L | z | z1 | L | z | z1 | L | z | z1 | L | z | z1 | L | z | z1 | L | z | z1 |
| 15 | 62 | 16 | 19 | 62 | 16 | 21 | 65 | 16 | 22 | 69 | 16 | 21 | 73 | 16 | 19 | — | — | — | — | — | — | — | — | — | — | — | — | — | — | — | — | — | — |
| 18 | — | — | — | 64 | 18 | 21 | 66 | 18 | 22 | 70 | 18 | 21 | 74 | 18 | 19 | 77 | 18 | 19 | — | — | — | — | — | — | — | — | — | — | — | — | — | — | — |
| 22 | — | — | — | — | — | — | 77 | 26 | 24 | 81 | 26 | 23 | 84 | 26 | 21 | 88 | 26 | 19 | 94 | 26 | 18 | 91 | 26 | 25 | 97 | 26 | 24 | 104 | 26 | 24 | 113 | 26 | 24 |
| 28 | — | — | — | — | — | — | — | — | — | 88 | 34 | 28 | 92 | 34 | 27 | 96 | 34 | 25 | 102 | 34 | 21 | 100 | 34 | 27 | 106 | 34 | 27 | 113 | 34 | 27 | 122 | 34 | 27 |
| 35 | — | — | — | — | — | — | — | — | — | — | — | — | 89 | 33 | 27 | 92 | 33 | 25 | 98 | 33 | 25 | 104 | 33 | 32 | 110 | 33 | 30 | 116 | 33 | 30 | 126 | 33 | 30 |
| 42 | — | — | — | — | — | — | — | — | — | — | — | — | — | — | — | 120 | 50 | 32 | 126 | 50 | 29 | 132 | 50 | 35 | 138 | 50 | 34 | 144 | 50 | 34 | 154 | 50 | 34 |
| 54 | — | — | — | — | — | — | — | — | — | — | — | — | — | — | — | — | — | — | 146 | 65 | 39 | 151 | 65 | 41 | 158 | 65 | 40 | 164 | 65 | 40 | 174 | 65 | 40 |
| 64 | — | — | — | — | — | — | — | — | — | — | — | — | — | — | — | — | — | — | — | — | — | 175 | 84 | 46 | — | — | — | — | — | — | — | — | — |
| 76.1 | — | — | — | — | — | — | — | — | — | — | — | — | — | — | — | — | — | — | — | — | — | — | — | — | 201 | 99 | 51 | 207 | 99 | 51 | 218 | 99 | 51 |
| 88.9 | — | — | — | — | — | — | — | — | — | — | — | — | — | — | — | — | — | — | — | — | — | — | — | — | — | — | — | 223 | 115 | 57 | 231 | 115 | 57 |
| 108 | — | — | — | — | — | — | — | — | — | — | — | — | — | — | — | — | — | — | — | — | — | — | — | — | — | — | — | — | — | — | 265 | 138 | 67 |



Optipress-Aquaplust-Kombination 80010 / 80004

| | 15 | | | 18 | | | 22 | | | 28 | | | 35 | | | 42 | | | 54 | | | 64 | | | 76.1 | | | 88.9 | | | 108 | | |
|------|----|---|----|----|---|----|----|----|----|----|----|----|----|----|----|----|----|----|----|----|----|----|----|----|------|----|----|------|----|-----|-----|--|--|
| | L | z | z1 | L | z | z1 | L | z | z1 | L | z | z1 | L | z | z1 | L | z | z1 | L | z | z1 | L | z | z1 | L | z | z1 | L | z | z1 | | | |
| 15 | 37 | 7 | 19 | 37 | 7 | 21 | 39 | 7 | 22 | 42 | 7 | 21 | 45 | 7 | 19 | — | — | — | — | — | — | — | — | — | — | — | — | — | — | — | | | |
| 18 | — | — | — | 38 | 7 | 21 | 40 | 7 | 22 | 42 | 7 | 21 | 45 | 7 | 19 | 47 | 7 | 19 | — | — | — | — | — | — | — | — | — | — | — | — | | | |
| 22 | — | — | — | — | — | — | 44 | 11 | 24 | 47 | 11 | 23 | 49 | 11 | 21 | 52 | 11 | 19 | 56 | 11 | 18 | 54 | 11 | 25 | 58 | 11 | 24 | 63 | 11 | 24 | | | |
| 28 | — | — | — | — | — | — | — | — | — | 48 | 14 | 28 | 51 | 14 | 27 | 54 | 14 | 25 | 58 | 14 | 21 | 57 | 14 | 27 | 61 | 14 | 27 | 66 | 14 | 27 | | | |
| 35 | — | — | — | — | — | — | — | — | — | — | — | — | 49 | 15 | 27 | 51 | 15 | 25 | 55 | 15 | 25 | 59 | 15 | 32 | 64 | 15 | 30 | 68 | 15 | 30 | | | |
| 42 | — | — | — | — | — | — | — | — | — | — | — | — | — | — | — | 64 | 21 | 32 | 69 | 21 | 29 | 73 | 21 | 35 | 77 | 21 | 34 | 81 | 21 | 34 | | | |
| 54 | — | — | — | — | — | — | — | — | — | — | — | — | — | — | — | — | — | — | 76 | 27 | 39 | 80 | 27 | 41 | 85 | 27 | 40 | 89 | 27 | 40 | | | |
| 64 | — | — | — | — | — | — | — | — | — | — | — | — | — | — | — | — | — | — | — | — | — | 92 | 39 | 46 | — | — | — | — | — | — | | | |
| 76.1 | — | — | — | — | — | — | — | — | — | — | — | — | — | — | — | — | — | — | — | — | — | — | — | — | 104 | 46 | 51 | 108 | 46 | 51 | | | |
| 88.9 | — | — | — | — | — | — | — | — | — | — | — | — | — | — | — | — | — | — | — | — | — | — | — | — | — | — | — | 113 | 52 | 57 | | | |
| 108 | — | — | — | — | — | — | — | — | — | — | — | — | — | — | — | — | — | — | — | — | — | — | — | — | — | — | — | — | — | 134 | | | |
| | | | | | | | | | | | | | | | | | | | | | | | | | | | | | | 61 | 67 | | |

5.12.4 Grössenbestimmung Verteiler- und Sockelkästen

| | | | Verteilerkasten | | | | | | | Verteilerkasten Teleskop-Ausführung | | | | | | Sockelkasten | | | |
|--------------|--|---|---|-----|-----|-----|-----|------|------|---|-----|-----|-----|------|------|---|-----|-----|------|
| | | |  | | | | | | |  | | | | | |  | | | |
| | | | Art. Nr.: 86043/86044 | | | | | | | Art. Nr.: 86050 | | | | | | Art. Nr.: 86055 | | | |
| Grösse | | | 400 | 500 | 600 | 750 | 900 | 1000 | 1200 | 500 | 600 | 750 | 900 | 1000 | 1200 | 570 | 770 | 970 | 1170 |
| Sanitär |  | N | 3 | 4 | 6 | 8 | 11 | 13 | 16 | 4 | 6 | 8 | 11 | 13 | 16 | 5 | 8 | 12 | 15 |
| |  | N | 1 | 2 | 4 | 7 | 9 | 11 | 14 | 2 | 4 | 7 | 9 | 11 | 14 | 3 | 6 | 10 | 13 |
| |  | N | 2 | 3 | 5 | 8 | 10 | 12 | 15 | 3 | 5 | 8 | 10 | 12 | 15 | 4 | 8 | 11 | 14 |
| |  | N | 2 | 3 | 5 | 8 | 10 | 12 | 15 | 3 | 5 | 8 | 10 | 12 | 15 | 4 | 8 | 11 | 14 |
| Hei- zung |  | N | 2 | 4 | 6 | 9 | 12 | 14 | 18 | 2 | 6 | 9 | 12 | 14 | 18 | 4 | 8 | 12 | 14 |
| |  | N | — | — | 3 | 6 | 9 | 11 | 15 | — | 3 | 6 | 9 | 11 | 15 | 2 | 6 | 10 | 14 |
| |  | N | — | 3 | 5 | 8 | 11 | 13 | 17 | 3 | 5 | 8 | 11 | 13 | 17 | 3 | 7 | 11 | 13 |
| |  | N | — | 3 | 5 | 8 | 11 | 13 | 17 | 3 | 5 | 8 | 11 | 13 | 17 | 3 | 7 | 11 | 13 |

Tab. 37: Grössenbestimmung Verteilerkästen

N = Anzahl Abgänge

Gilt für PWH und PWC

5.13 Ablängen der Rohre

Die Rohre können mit einer feinzahnigen Metallsäge, mit einem Rohrabschneider (**Edelstahl mit speziellem Schneidrad**), mit automatischen Kreissägen oder Bandsägen (**Edelstahl mit speziellen Sägeblättern**) abgelängt werden.

Verarbeitungsfehler beim Trennen der Rohre können zu Korrosionsschäden führen. Daher sind folgende Punkte zu beachten:

- Schmiermittel dürfen nicht verwendet werden.
- Das Ablängen der Rohre mit einem Schneidbrenner ist nicht zulässig.
- Das Ablängen der Rohre mit dafür geeigneten Trennscheiben ist zulässig.
- Hitzebedingte Verfärbungen (Anlassfarben) durch Druck oder zu hohe Drehzahl müssen vollständig entfernt werden.
- Die Rohrenden müssen vor dem Einstecken in den Pressfitting aussen und innen sauber entgratet und gereinigt werden.
- Nussbaum empfiehlt, die Werkzeuge werkstoffspezifisch anzuwenden.

5.14 Biegen der Rohre

Das Warmbiegen von Edelstahlrohren und Stahlrohren ist nicht zulässig. Systemrohre können mit geeigneten Biegevorrichtungen kalt gebogen werden.

Dabei darf der minimale Biegeradius von $r = 3.5 \times \text{Rohraussendurchmesser (D)}$ nicht unterschritten werden.

Des Weiteren ist zu beachten, dass bei allfällig in der Nähe von Biegestellen platzierten Pressfittings ein genügend langes, zylindrisches Rohrstück (Richtwert 50 mm) zum Einstecken vorhanden ist.

5.15 Optipress-Verbindung herstellen

Die Anleitung zur Herstellung einer Optipress-Verbindung ist auf www.nussbaum.ch verfügbar, ☞ Montageanleitung 299.1.007.

5.16 Gewindeverbindungen

Bei Gewindeverbindungen in Installationssystemen sind zuerst die Gewindeverbindungen und anschliessend die Pressverbindungen herzustellen, um unnötige Torsionsspannungen zu vermeiden.

Bei Gewindeverbindungen aus nichtrostenden Stählen besteht die Gefahr einer Kaltverschweissung oder Festfressen, wenn zwei identische Werkstoffe wie beispielsweise 1.4401 verwendet werden. Um dies zu vermeiden, müssen solche Verbindungen mit einem geeigneten Fett versehen werden.

Chloridhaltige Dichtmittel zum Abdichten von Gewindeverbindungen können zu Korrosionsschäden führen. Zum Abdichten von Gewindeverbindungen sind daher ausschliesslich handelsüblicher, chlorfreier Hanf und chloridfreie Dichtmittel einzusetzen. Kunststoff-Gewinde-Dichtband, z. B. aus PTFE, darf nicht verwendet werden.

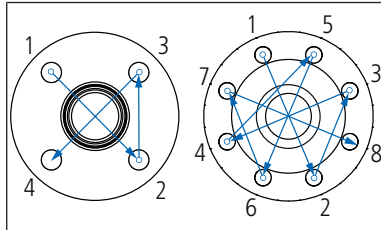
5.17 Flanschverbindungen

Bei Flanschverbindungen oder Verschraubungen in Installationssystemen sind immer **zuerst die Flanschverbindungen und die Verschraubungen** und **anschliessend die Pressverbindungen** herzustellen.

Bei Flanschverbindungen mit Schrauben und Muttern aus nichtrostenden Stählen besteht die Gefahr einer Kaltverschweissung oder Festfressen, wenn zwei identische Werkstoffe wie beispielsweise 1.4401 verwendet werden. Um dies zu vermeiden, empfiehlt Nussbaum, die Sechskantschrauben-Sets 90058 mit den spezialbeschichteten Muttern zu verwenden.

5.17.1 Flanschverbindung herstellen

1. Die Dichtfläche und die Dichtung vor Gebrauch reinigen.
2. Sicherstellen, dass die Dichtung korrekt auf der Dichtfläche liegt.
3. Die Schraubverbindungen herstellen. Dabei immer alle Schrauben verwenden und die Schrauben schrittweise über Kreuz anziehen (siehe Abbildung).



5.18 Druckprüfung

Vor der Inbetriebnahme muss eine Druckprüfung durchgeführt werden. Bei Dichtheitsprüfungen von Nussbaum Verbindungen darf die Leckortung ausschliesslich mit dem Nussbaum Lecksuchspray 83186 durchgeführt werden.

Ausführliche Informationen zur Druckprüfung sind dem Nussbaum Dokument «Themenwelt Druckprüfverfahren bei Leitungsinstallationen» zu entnehmen, Themenwelt 299.1.056.

Wir verteilen Wasser

Die R. Nussbaum AG, 1903 gegründet, ist ein eigenständiges Schweizer Familienunternehmen, beschäftigt rund 500 Mitarbeitende und gehört zu den führenden Herstellern von Armaturen, Verteilsystemen und individuellen Gesamtlösungen im Bereich Sanitär- und Heiztechnik. Von unserem Hauptsitz in Olten aus vertreiben wir unser breites Produktsortiment über ein eigenes Filialnetz an Installierende in der ganzen Schweiz.

Für weitere Informationen wenden Sie sich bitte an Ihren Installateur resp. Nussbaum. Dort erhalten Sie kompetente Auskunft über sämtliche Nussbaum Produkte.

Nous distribuons de l'eau

R. Nussbaum SA, entreprise familiale suisse indépendante fondée en 1903, emploie près de 500 collaborateurs et compte parmi les fabricants leaders de robinetteries, de systèmes de distribution et de solutions globales individuelles dans le domaine de la technique sanitaire et de chauffage. Depuis notre siège d'Olten, nous proposons un large assortiment de produits au travers de notre réseau de succursales et installateurs/trices dans toute la Suisse.

Pour plus d'informations, veuillez vous adresser à votre installateur resp. Nussbaum. Vous y recevrez des informations compétentes sur l'ensemble des produits Nussbaum.

Distribuiamo acqua

La società R. Nussbaum SA, fondata nel 1903, è un'azienda svizzera indipendente di proprietà familiare che impiega ben 500 dipendenti ed è tra i principali produttori di rubinetteria, sistemi di distribuzione e soluzioni integrali personalizzate nel settore della tecnica idrosanitaria e di riscaldamento. Dalla nostra sede sociale di Olten commercializziamo, attraverso la rete di succursali Nussbaum, la nostra ampia gamma di prodotti rifornendo installatrici e installatori in tutta la Svizzera.

Per ulteriori informazioni non esitate a rivolgervi al vostro installatore resp. Nussbaum. Qui riceverete informazioni competenti su tutti i prodotti della Nussbaum.



NUSSBAUM^{RN}

Gut installiert Bien installé Ben installato

Hersteller Armaturen und Systeme Sanitär- und Heiztechnik
Fabricant de robinetterie et systèmes de technique sanitaire et chauffage
Produttore di rubinetteria e sistemi di tecnica idrosanitaria e di riscaldamento
ISO 9001 / 14001 / 45001

Basel, Bern, Biel, Brig, Buchs, Carouge, Crissier, Giubiasco, Givisiez, Gwatt-Thun,
Kriens, Sion, Steinhausen/Zug, St. Gallen, Trimbach, Winterthur, Zürich

R. Nussbaum AG | SA
Hauptsitz | Siège social | Sede sociale

Martin-Disteli-Strasse 26
Postfach, CH-4601 Olten

062 286 81 11
info@nussbaum.ch

nussbaum.ch