


86003

Optiflex-Verteiler gerade, mit Steckabgangen, mit Innengewinde und Aussengewinde
Optiflex-Distributeur droit, avec raccords enfichables, avec filetage femelle et filetage male
Optiflex-Distributore diritto, con partenze a innesto, con filetto femmina e filetto maschio



DN	Rp	G	d	D	z	L	L1	L2	N	ζ	Art.-Nr.	CHF	RK	VE	suissetec	
20	3/4	3/4	20	28	20	127	35	58	2	1.5	DN 20 x 2	86003.42	33.30	10	1	324.424
20	3/4	3/4	20	28	20	185	35	58	3	1.6	DN 20 x 3	86003.43	41.60	10	1	324.434
20	3/4	3/4	20	28	20	243	35	58	4	1.6	DN 20 x 4	86003.44	52.00	10	1	324.444
20	3/4	3/4	20	28	20	301	35	58	5	1.7	DN 20 x 5	86003.45	63.50	10	1	324.454
25	1	1	20	41	10	132	47	58	2	1.4	DN 25 x 2	86003.52	46.70	10	1	
25	1	1	20	41	10	190	47	58	3	1.5	DN 25 x 3	86003.53	59.50	10	1	
25	1	1	20	41	10	248	47	58	4	1.5	DN 25 x 4	86003.54	69.50	10	1	
25	1	1	20	41	10	306	47	58	5	1.6	DN 25 x 5	86003.55	83.50	10	1	

N = Anzahl Abgange / Nombre de departs / Numero di partenze



86103

Optiflex-Verteiler, fur Schnellkupplung, mit Steckabgangen
Optiflex-Distributeur, pour accouplement rapide, avec raccords enfichables
Optiflex-Distributore, per accoppiamento rapido, con partenze a innesto



DN SK	d	D	z	z1	z2	L	L1	N	S	ζ	Art.-Nr.	CHF	RK	VE	suissetec	
20	20	28	24	25	37	67	58	1	36	0.0	20 x 1	86103.21	29.00	10	1	325.112
20	20	28	24	25	37	125	58	2	36	0.0	20 x 2	86103.22	35.00	10	1	325.122
20	20	28	24	25	37	183	58	3	36	0.0	20 x 3	86103.23	43.70	10	1	325.132
20	20	28	24	25	37	241	58	4	36	0.0	20 x 4	86103.24	54.50	10	1	325.142
20	20	28	24	25	37	299	58	5	36	0.0	20 x 5	86103.25	66.50	10	1	325.152

Hinweis: Der Zeta-Wert ist im Steckubergang integriert.

Remarque: la valeur Zeta est integree a la pieche intermediaire enfichable.

Nota: il valore Zeta e integrato nel collegamento a innesto.

N = Anzahl Abgange / Nombre de departs / Numero di partenze

Artikel 85150:

Hauptwerkstoff / materiau principal / materiale principale: Rotguss CC499K / bronze CC499K / bronzo CC499K

Alle anderen Artikel:

Hauptwerkstoff / materiau principal / materiale principale: Rotguss CC246E / bronze CC246E / bronzo CC246E

Betriebsdruck max. / pression de fonctionnement max. / pressione d' esercizio max.: 10 bar

Nennndruck / pression nominale / pressione nominale: PN 10

Betriebstemperatur max. / temperature de fonctionnement max. / temperatura d' esercizio max.: 70 °C

NUSSBAUM_{RN}

Gut installiert Bien installe Ben installato

Hersteller Armaturen und Systeme Sanitar- und Heiztechnik
 Fabricant de robinetterie et systemes de technique sanitaire et chauffage
 Produttore di rubinetterie e sistemi di tecnica idrosanitaria e di riscaldamento
 ISO 9001/14001/45001

Basel, Bern, Biel, Brig, Buchs, Carouge, Crissier, Giubiasco, Givisiez, Gwatt-Thun,
 Kriens, Sion, Steinhausen/Zug, St. Gallen, Trimbach, Winterthur, Zurich

R. Nussbaum AG | SA Martin-Disteli-Strasse 26 062 286 81 11
 Hauptsitz | Siege social | Sede sociale Postfach, CH-4601 Olten info@nussbaum.ch nussbaum.ch

04.26/O

**NEWS
2/26**

NUSSBAUM_{RN}

Gut installiert Bien installe Ben installato

WIEDER IM SORTIMENT UND OPTIMIERT:
**OPTIFLEX-PROFIX-
 VERTEILERANSCHLUSS**



DE RETOUR DANS L'ASSORTIMENT, AVEC UNE
 OPTIMISATION EN PLUS:

**RACCORD DE DISTRIBUTEUR
 OPTIFLEX-PROFIX**

DI NUOVO NELL'ASSORTIMENTO E OTTIMIZZATO:
**COLLEGAMENTO DISTRIBU-
 TORE OPTIFLEX-PROFIX**



Mit der Wiedereinfuhrung des Optiflex-Profix-Verteileranschlusses in den Dimensionen 16 und 20 (85150.21 und 85150.22) kommen wir dem vielfach geausserten Kundenwunsch nach einer Verschraubungsanbindung an die Optiflex-Verteiler nach.

Neben dem bereits uber eine halbe Million Mal bewahrten Steckubergang (85155) nehmen wir den Optiflex-Profix-Verteileranschluss ab Ende April 2026 wieder in unser Sortiment auf.

La remise en vente du raccord de distributeur Optiflex-Profix dans les dimensions 16 et 20 (85150.21 et 85150.22) est une reponse a la demande maintes fois reitere de la part de nos clients, qui ont besoin d'un raccord a visser pour le distributeur Optiflex.

En plus de la pieche intermediaire enfichable (85155) qui a fait ses preuves un demi-million de fois deja, nous reprenons dans notre assortiment, a partir de fin avril 2026, le raccord de distributeur Optiflex-Profix.

Con la reintroduzione del collegamento distributore Optiflex-Profix nelle dimensioni 16 e 20 (85150.21 e 85150.22) soddisfiamo la richiesta, ripetutamente formulata dalla clientela, di un collegamento tramite raccordo al distributore Optiflex.

Oltre al collegamento a innesto (85155) comprovato oltre mezzo milione di volte, dalla fine di aprile 2026 reinseriremo il collegamento distributore Optiflex-Profix nel nostro assortimento.

Damit bieten wir Ihnen künftig maximale Flexibilität: Sie entscheiden selbst, ob Sie den Verteileranschluss schrauben oder stecken möchten.

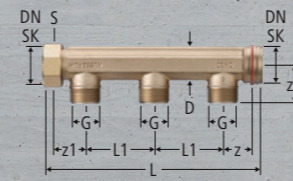
Der weiterentwickelte Optiflex-Profif-Verteileranschluss überzeugt durch eine zusätzliche Sicherheit: Selbst bei einem Ausfall des O-Rings ist eine zuverlässige metallische Abdichtung gewährleistet – sowohl im Kalt- als auch im Warmwasserbereich. Sie haben die Wahl – beide Varianten (Schrauben und Stecken) garantieren einen sicheren und professionellen Anschluss an die Optiflex-Verteiler.

Vous bénéficiez ainsi, à l'avenir, d'une flexibilité maximale: ce sera à vous de décider si vous voulez visser ou enficher le raccord de distributeur.

Après avoir été perfectionné, le raccord de distributeur Optiflex-Profif offre une sécurité accrue: même en cas de défaillance du joint torique, le métal assure à lui seul une étanchéité fiable, qu'il s'agisse de la circulation d'eau froide ou d'eau chaude. Vous avez le choix car les deux variantes (visser ou enficher) garantissent un raccordement sûr et professionnel au distributeur Optiflex.

Per offrire, in futuro, la massima flessibilità sarà la cliente o il cliente a decidere se desidera avvitare o inserire il collegamento distributore.

Il perfezionato collegamento distributore Optiflex-Profif convince per una sicurezza aggiuntiva: anche in caso di O-ring difettoso garantisce un'affidabile tenuta metallica – in presenza di acqua sia fredda sia calda. La scelta spetta all'utente – entrambe le varianti (a vite e a innesto) garantiscono un raccordo sicuro e professionale al distributore Optiflex.



86004

Optiflex-Verteiler, für Schnellkupplung
Optiflex-Distributeur, pour accouplement rapide
Optiflex-Distributore, per accoppiamento rapido


DN SK	G	D	z	z1	z2	L	L1	N	S	ζ		Art.-Nr.	CHF	RK	VE	suisetec
20	¾	28	24	25	32	67	58	1	36	0.0	20 × 1	86004.21	28.00	10	1	
20	¾	28	24	25	32	125	58	2	36	0.0	20 × 2	86004.22	32.00	10	1	
20	¾	28	24	25	32	183	58	3	36	0.0	20 × 3	86004.23	38.00	10	1	
20	¾	28	24	25	32	241	58	4	36	0.0	20 × 4	86004.24	46.50	10	1	
20	¾	28	24	25	32	299	58	5	36	0.0	20 × 5	86004.25	58.00	10	1	

Hinweis: Der Zeta-Wert ist im Steckübergang integriert.

Remarque: la valeur Zeta est intégrée à la pièce intermédiaire enfichable.

Nota: il valore Zeta è integrato nel collegamento a innesto.

N = Anzahl Abgänge / Nombre de départs / Numero di partenze



85150

Optiflex-Profif-Verteileranschluss
Optiflex-Profif-Raccord pour distributeurs
Optiflex-Profif-Collegamento distributore



G	d	z	L	S	ζ				Art.-Nr.	CHF	RK	VE	suisetec NPK 426	
¾	16	18	62	30	0				¾ × 16	85150.21	9.70	10	10	333.411
¾	20	18	62	30	0				¾ × 20	85150.22	10.80	10	10	333.412
¾	25	22	76	30	0				¾ × 25	85150.23	21.30	10	1	333.413

Hinweis: Der Zeta-Wert ist im Verteilerabgang integriert.

Remarque: la valeur Zeta est intégrée au distributeur.


Nota: il valore Zeta è integrato nel distributore.



85155

Steckübergang gerade, auf Optiflex-Profif, zu Optiflex-Verteiler
Pièce intermédiaire enfichable droite, pour Optiflex-Profif, pour distributeur Optiflex
Collegamento a innesto diritto, per Optiflex-Profif, per distributore Optiflex

d	d1	D	z	L	ζ					Art.-Nr.	CHF	RK	VE	suisetec	
13	16	20	6	55	1.9					16	85155.21	11.40	10	1	333.411
13	20	20	6	55	1.4					20	85155.22	11.40	10	1	333.412




86000

Optiflex-Verteiler gekröpft, mit Innengewinde
Optiflex-Distributeur coudé, avec filetage femelle
Optiflex-Distributore a gomito, con filetto femmina



DN	Rp	G	D	z	L	L1	L2	L3	H	N	ζ	Art.-Nr.	CHF	RK	VE	
20	¾	¾	33	15	58	29	58	29.5	32	1	1.9	20 × 1	86000.21	42.00	10	1
20	¾	¾	33	15	116	29	58	29.5	32	2	1.9	20 × 2	86000.22	44.00	10	1
20	¾	¾	33	15	174	29	58	29.5	32	3	2	20 × 3	86000.23	51.50	10	1
20	¾	¾	33	15	232	29	58	29.5	32	4	2	20 × 4	86000.24	58.50	10	1


N = Anzahl Abgänge / Nombre de départs / Numero di partenze



85156

Steckübergang gekröpft, auf Optiflex-Profif, zu Optiflex-Verteiler
Pièce intermédiaire enfichable coudée, pour Optiflex-Profif, pour distributeur Optiflex
Collegamento a innesto a gomito, per Optiflex-Profif, per distributore Optiflex

d	d1	D	z	z1	L	L1	ζ			Art.-Nr.	CHF	RK	VE	suisetec	
13	16	20	13	22	28	56	1.8			16	85156.21	11.40	10	1	333.411
13	20	20	13	22	28	56	2.5			20	85156.22	11.40	10	1	333.412




86001

Optiflex-Verteiler gerade, mit Innengewinde und Aussengewinde
Optiflex-Distributeur droit, avec filetage femelle et filetage mâle
Optiflex-Distributore diritto, con filetto femmina e filetto maschio



DN	Rp	G	G1	D	z	L	L1	L2	D	ζ		Art.-Nr.	CHF	RK	VE	
20	¾	¾	¾	28	20	127	35	58	28	1.5		20 × 2	86001.22	31.00	10	1
20	¾	¾	¾	28	20	185	35	58	28	1.6		20 × 3	86001.23	38.00	10	1
20	¾	¾	¾	28	20	243	35	58	28	1.6		20 × 4	86001.24	46.00	10	1
20	¾	¾	¾	28	20	301	35	58	28	1.7		20 × 5	86001.25	55.50	10	1
25	1	1	¾	41	10	132	47	58	41	1.4		25 × 2	86001.32	44.00	10	1
25	1	1	¾	41	10	190	47	58	41	1.5		25 × 3	86001.33	55.50	10	1
25	1	1	¾	41	10	248	47	58	41	1.5		25 × 4	86001.34	63.50	10	1
25	1	1	¾	41	10	306	47	58	41	1.6		25 × 5	86001.35	75.00	10	1

N = Anzahl Abgänge / Nombre de départs / Numero di partenze



86002

Optiflex-Verteiler gekröpft, mit Steckabgängen, mit Innengewinde
Optiflex-Distributeur coudé, avec raccords enfichables, avec filetage femelle
Optiflex-Distributore a gomito, con partenze a innesto, con filetto femmina

Rp	d	D	z	L	L1	L2	L3	H	N	ζ		Art.-Nr.	CHF	RK	VE	suisetec
¾	20	33	15	58	29	58	29.5	32	1	1.9	20 × 1	86002.41	44.80	10	1	324.414
¾	20	33	15	116	29	58	29.5	32	2	1.9	20 × 2	86002.42	48.10	10	1	324.424
¾	20	33	15	174	29	58	29.5	32	3	2	20 × 3	86002.43	57.50	10	1	324.434
¾	20	33	15	232	29	58	29.5	32	4	2	20 × 4	86002.44	66.50	10	1	324.444

N = Anzahl Abgänge / Nombre de départs / Numero di partenze

